

PRZYTOCZENIE ZMIAN W TREŚCI PROSPEKTU INFORMACYJNEGO
SUPERFUND SPECJALISTYCZNY FUNDUSZ INWESTYCYJNY OTWARTY
(SUPERFUND SFIO)

W dniu 31 maja 2022 roku Superfund Towarzystwo Funduszy Inwestycyjnych S.A. dokonało aktualizacji treści Prospektu Informacyjnego funduszu: SUPERFUND SPECJALISTYCZNY FUNDUSZ INWESTYCYJNY OTWARTY, poniżej przedstawiamy wykaz zmian:

1. Strona tytułowa Prospektu – dokonano zmiany daty sporządzenia tekstu jednolitego jak poniżej:

PROSPEKT INFORMACYJNY FUNDUSZU ZOSTAŁ SPORZĄDZONY W DNIU
25 PAŹDZIERNIKA 2005 ROKU.

TEKST JEDNOLITY PROSPEKTU ZOSTAŁ SPORZĄDZONY W DNIU
31 MAJA 2022 ROKU.

2. Pkt. 2.3. – dokonano aktualizacji jak poniżej:
2.3. WYSOKOŚĆ KAPITAŁU WŁASNEGO TOWARZYSTWA. WYSOKOŚĆ SKŁADNIKÓW KAPITAŁU WŁASNEGO NA OSTATNI DZIEŃ BILANSOWY. INFORMACJA O OPŁACENIU KAPITAŁU

Kapitał własny Towarzystwa na dzień 31 grudnia 2021 r. przedstawiał się w sposób następujący: wysokość kapitału własnego: 3 179 469,07 PLN, kapitał podstawowy: 2.210.000 PLN, zysk netto w roku obrotowym 2021: 310 565,51 PLN, kapitał zapasowy: 13.362.500 PLN. Kapitał zakładowy został opłacony w całości.

3. Pkt 3.34.2. - dokonano aktualizacji jak poniżej:

3.34.2.

(...)

Wartość Współczynnika Kosztów Całkowitych w okresie od 1 stycznia 2021 roku do 31 grudnia 2021 wyniosła 0,11.

(...)

4. Ppkt 3.35.2. - dokonano aktualizacji jak poniżej:

3.35.2.

(...)

Wartość Współczynnika Kosztów Całkowitych w okresie od 1 stycznia 2021 roku do 31 grudnia 2021 roku wyniosła 0,06.

(...)

5. Ppkt 3.36.2. - dokonano aktualizacji jak poniżej:

3.36.2.

(...)

Wartość Współczynnika Kosztów Całkowitych w okresie od 1 stycznia 2021 roku do 31 grudnia 2021 roku wyniosła 0,05.

(...)

6. Ppkt 3.37.2. - dokonano aktualizacji jak poniżej:

3.37.2.

(...)

Wartość Współczynnika Kosztów Całkowitych w okresie od 1 stycznia 2021 roku do 31 grudnia 2021 roku wyniosła 0,06.

(...)

7. Ppkt 3.38.2. - dokonano aktualizacji jak poniżej:

3.38.2.

(...)

Wartość Współczynnika Kosztów Całkowitych w okresie od 1 stycznia 2021 roku do 31 grudnia 2021 roku wyniosła 0,06.

(...)

8. Ppkt 3.39.2. - dokonano aktualizacji jak poniżej:

3.39.2.

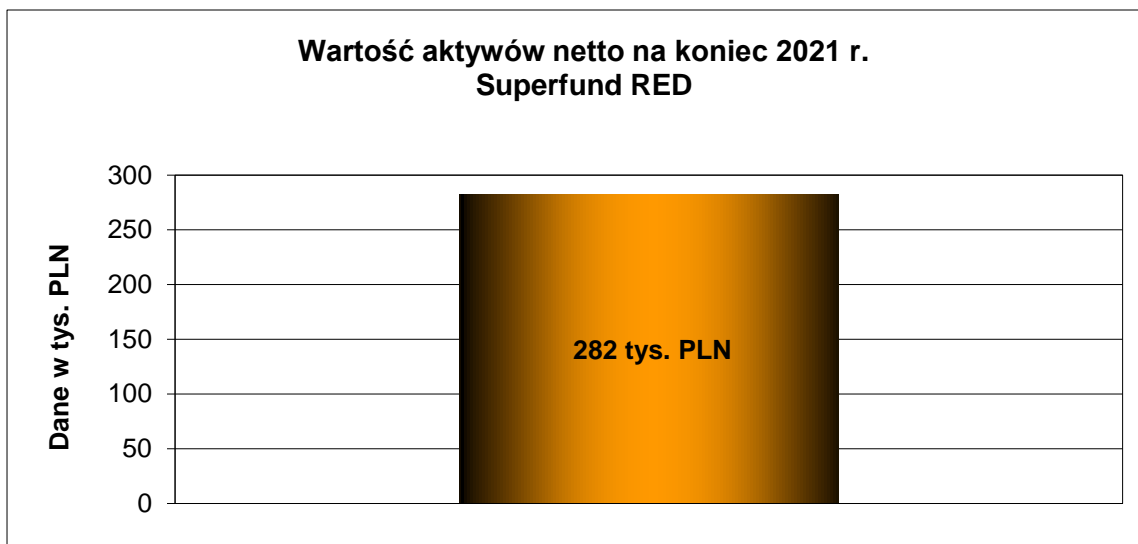
(...)

Wartość Współczynnika Kosztów Całkowitych w okresie od 1 stycznia 2021 roku do 31 grudnia 2021 roku wyniosła 0,01.

(...)

9. Ppkt 3.40.1. oraz 3.40.2. - dokonano aktualizacji jak poniżej:

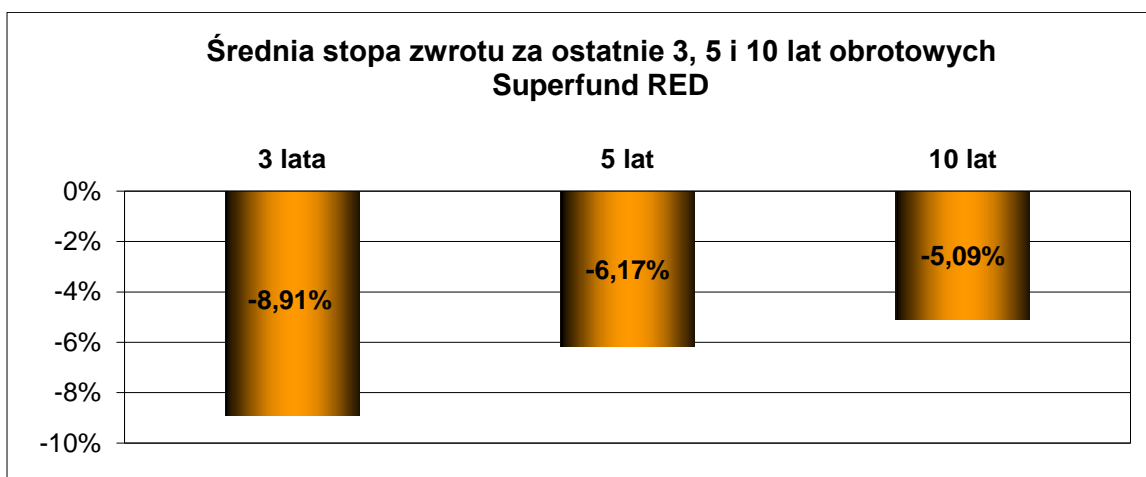
3.40.1. Wartość Aktywów Netto Subfunduszu Superfund RED na koniec ostatniego roku obrotowego wynosiła 282 tys. PLN.



Dane dla poszczególnych kategorii Jednostek Uczestnictwa nie są prezentowane, z uwagi na fakt, że na koniec roku obrotowego 2021 Subfundusz nie wyodrębniał aktywów netto przypadających na te Jednostki Uczestnictwa.

3.40.2. Wielkość średniej stopy zwrotu z inwestycji w Jednostki Uczestnictwa Subfunduszu Superfund RED wyniosła:

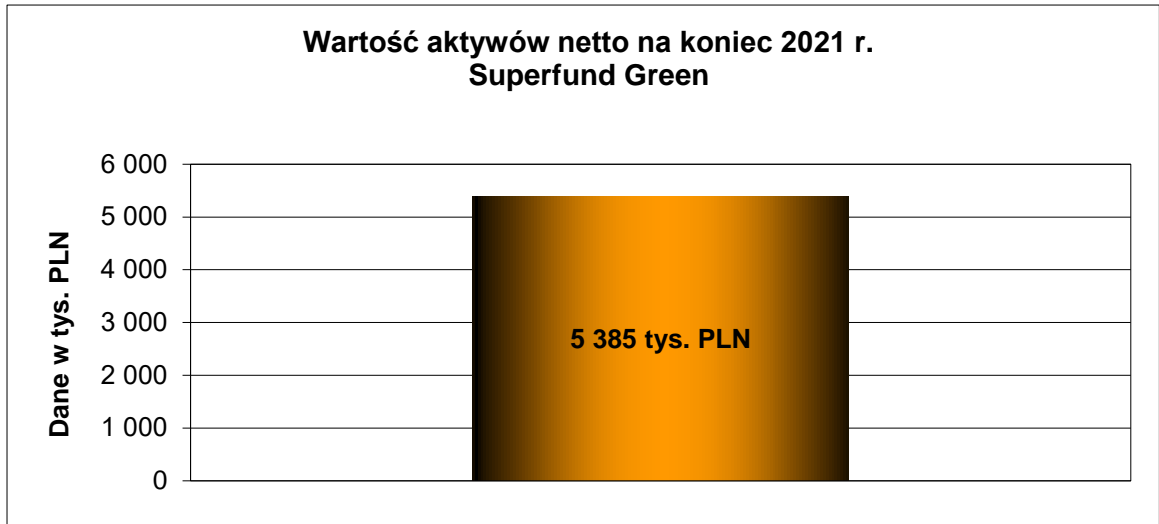
- za ostatnie 3 lata obrotowe (2019-2021): -8,91%,
- za ostatnie 5 lat obrotowych (2017-2021): -6,17%,
- za ostatnie 10 lat obrotowych (2012-2021): -5,09%.



Z uwagi na to, iż wielkość średniej stopy zwrotu z inwestycji w Jednostki Uczestnictwa Subfunduszu wskazana powyżej zawiera dane historyczne, a zmiany statutu Funduszu dotyczące Jednostek Uczestnictwa kategorii A oraz kategorii B weszły w życie w dniu 29 stycznia 2022 roku, wielkość średniej stopy zwrotu nie jest prezentowana oddzielnie dla ww. kategorii Jednostek Uczestnictwa.

10. Ppkt 3.41.1. oraz 3.41.2. - dokonano aktualizacji jak poniżej:

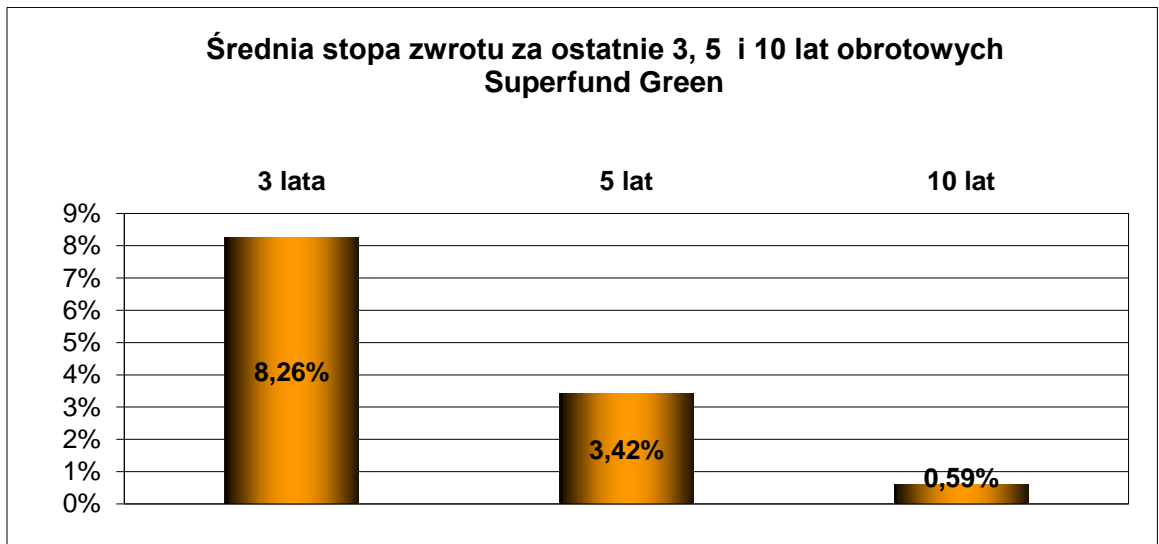
3.41.1. Wartość Aktywów Netto Subfunduszu Superfund GREEN na koniec ostatniego roku obrotowego wynosiła 5. 385 tys. PLN.



Dane dla poszczególnych kategorii Jednostek Uczestnictwa nie są prezentowane, z uwagi na fakt, że na koniec roku obrotowego 2021 Subfundusz nie wyodrębniał aktywów netto przypadających na te Jednostki Uczestnictwa.

3.41.2. Wielkość średniej stopy zwrotu z inwestycji w Jednostki Uczestnictwa Subfunduszu Superfund GREEN wyniosła:

- za ostatnie 3 lata obrotowe (2019-2021): 8,26%,
- za ostatnie 5 lat obrotowych (2017-2021): 3,42%,
- za ostatnie 10 lat obrotowych (2012-2021): 0,59%.




Z uwagi na to, iż wielkość średniej stopy zwrotu z inwestycji w Jednostki Uczestnictwa Subfunduszu wskazana powyżej zawiera dane historyczne, a zmiany statutu Funduszu dotyczące Jednostek Uczestnictwa kategorii A oraz kategorii B weszły w życie w dniu 29

stycznia 2022 roku, wielkość średniej stopy zwrotu nie jest prezentowana oddzielnie dla ww. kategorii Jednostek Uczestnictwa.

11. Ppkt 3.42.1. oraz 3.42.2. - dokonano aktualizacji jak poniżej:

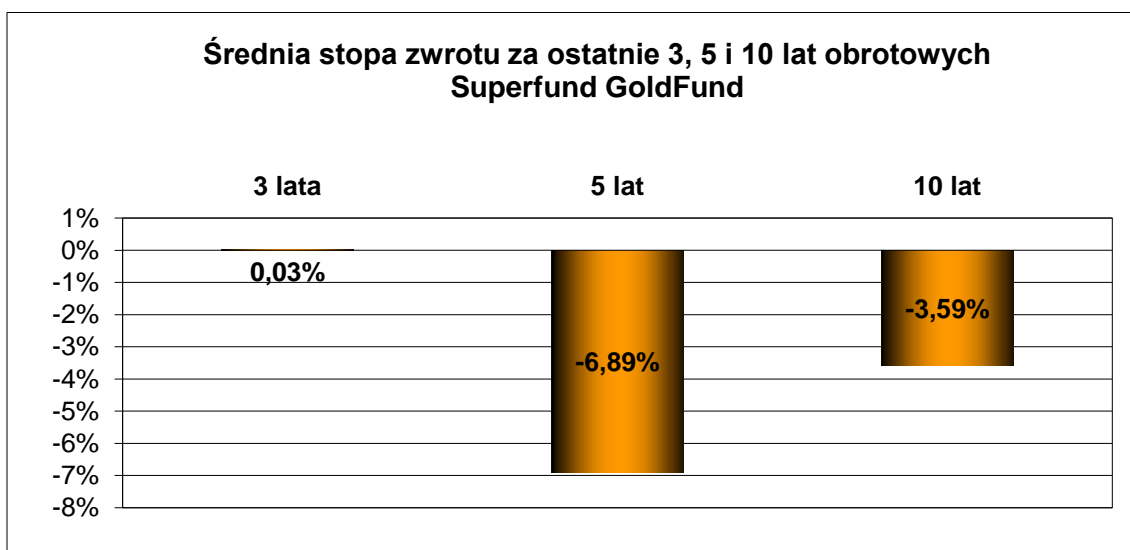
3.42.1. Wartość Aktywów Netto Subfunduszu Superfund GoldFund na koniec ostatniego roku obrotowego wynosiła 1.388 tys. PLN.



Dane dla poszczególnych kategorii Jednostek Uczestnictwa nie są prezentowane, z uwagi na fakt, że na koniec roku obrotowego 2021 Subfundusz nie wyodrębnił aktywów netto przypadających na te Jednostki Uczestnictwa.

3.42.2. Wielkość średniej stopy zwrotu z inwestycji w Jednostki Uczestnictwa Subfunduszu Superfund GoldFund wyniosła:

- za ostatnie 3 lata obrotowe (2019-2021): 0,03%,
- za ostatnich 5 lat obrotowych (2017-2021): -6,89%,
- za ostatnie 10 lat obrotowych (2012-2021): -3,59%.



Z uwagi na to, iż wielkość średniej stopy zwrotu z inwestycji w Jednostki Uczestnictwa Subfunduszu wskazana powyżej zawiera dane historyczne, a zmiany statutu Funduszu dotyczące Jednostek Uczestnictwa kategorii A oraz kategorii B weszły w życie w dniu 29 stycznia 2022 roku, wielkość średniej stopy zwrotu nie jest prezentowana oddzielnie dla ww. kategorii Jednostek Uczestnictwa.

12. Ppkt 3.43.1. oraz 3.43.2. - dokonano aktualizacji jak poniżej:

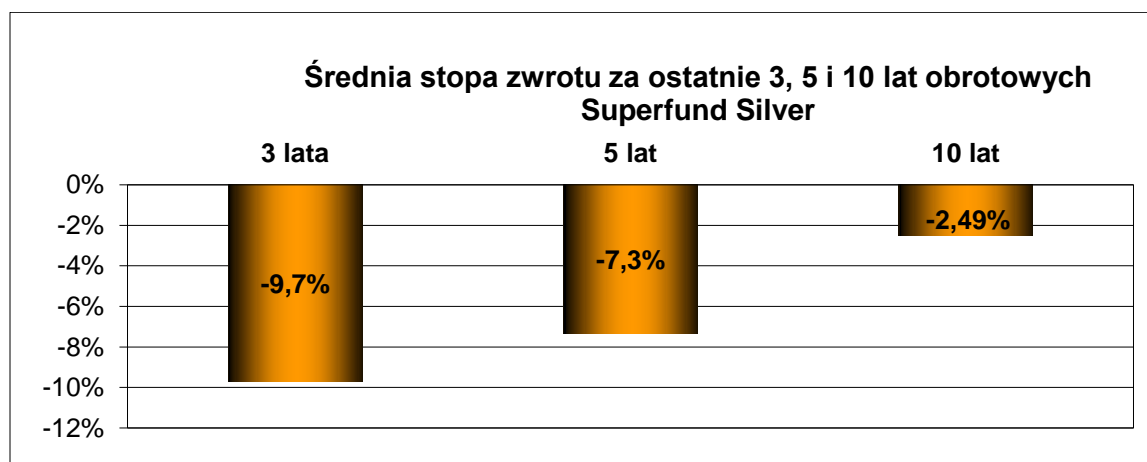
3.43.1. Wartość Aktywów Netto Subfunduszu Superfund Silver na koniec ostatniego roku obrotowego wynosiła 26.574 tys. PLN.



Dane dla poszczególnych kategorii Jednostek Uczestnictwa nie są prezentowane, z uwagi na fakt, że na koniec roku obrotowego 2021 Subfundusz nie wyodrębniał aktywów netto przypadających na te Jednostki Uczestnictwa.

3.43.2. Wielkość średniej stopy zwrotu z inwestycji w Jednostki Uczestnictwa Subfunduszu Superfund Silver wyniosła:

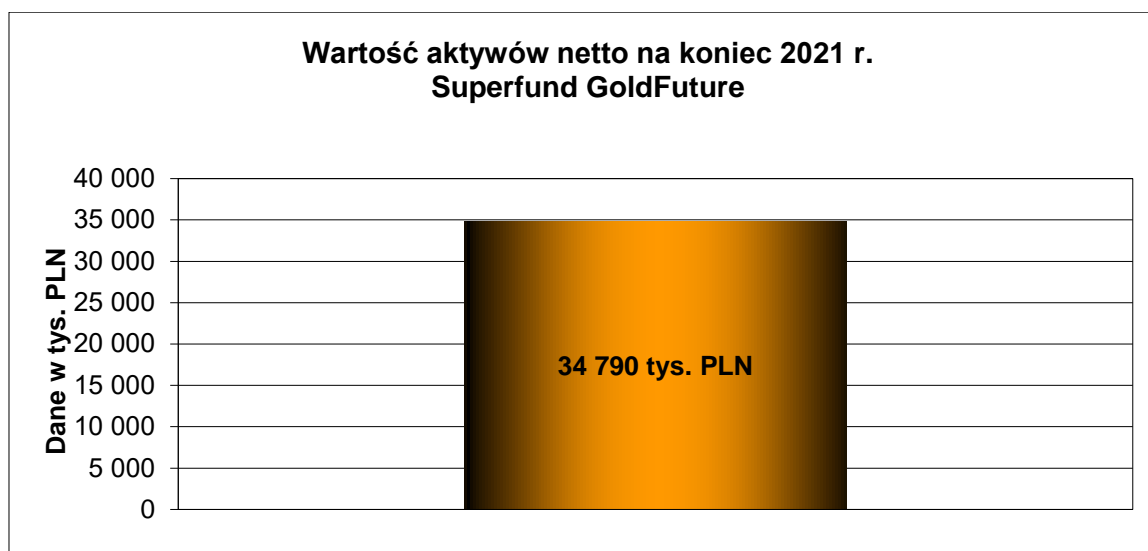
- za ostatnie 3 lata obrotowe (2019-2021): -9,7%,
- za ostatnich 5 lat obrotowych (2017-2021): -7,3%,
- za ostatnie 10 lat obrotowych (2012-2021): -2,49%.



Z uwagi na to, iż wielkość średniej stopy zwrotu z inwestycji w Jednostki Uczestnictwa Subfunduszu wskazana powyżej zawiera dane historyczne, a zmiany statutu Funduszu dotyczące Jednostek Uczestnictwa kategorii A oraz kategorii B weszły w życie w dniu 29 stycznia 2022 roku, wielkość średniej stopy zwrotu nie jest prezentowana oddzielnie dla ww. kategorii Jednostek Uczestnictwa.

13. Ppkt 3.44.1. oraz 3.44.2. - dokonano aktualizacji jak poniżej:

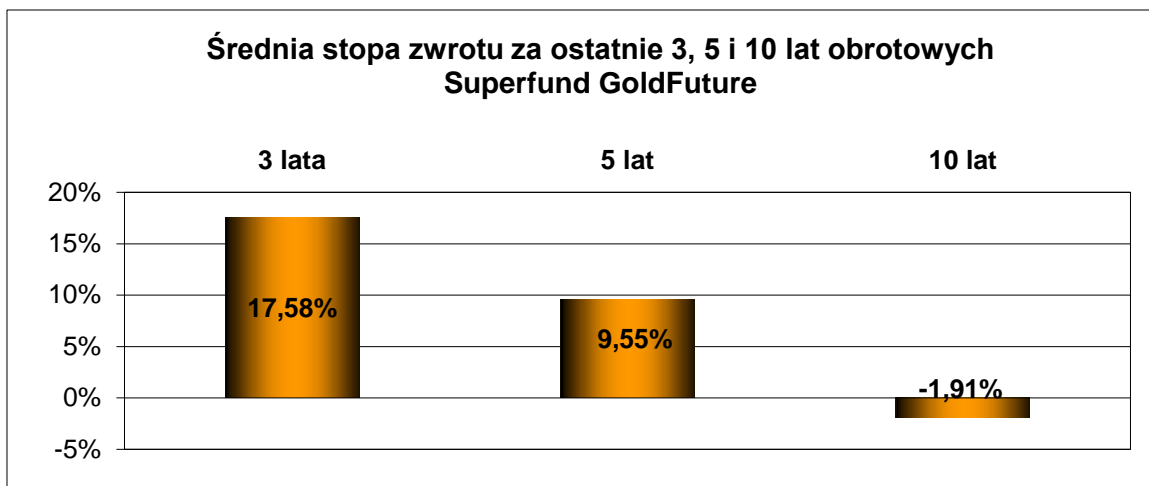
3.44.1. Wartość Aktywów Netto Subfunduszu Superfund GoldFuture na koniec ostatniego roku obrotowego wynosiła 34.790 tys. PLN.



Dane dla poszczególnych kategorii Jednostek Uczestnictwa nie są prezentowane, z uwagi na fakt, że na koniec roku obrotowego 2021 Subfundusz nie wyodrębnił aktywów netto przypadających na te Jednostki Uczestnictwa.

3.44.2. Wielkość średniej stopy zwrotu z inwestycji w Jednostki Uczestnictwa Subfunduszu Superfund GoldFuture wyniosła:

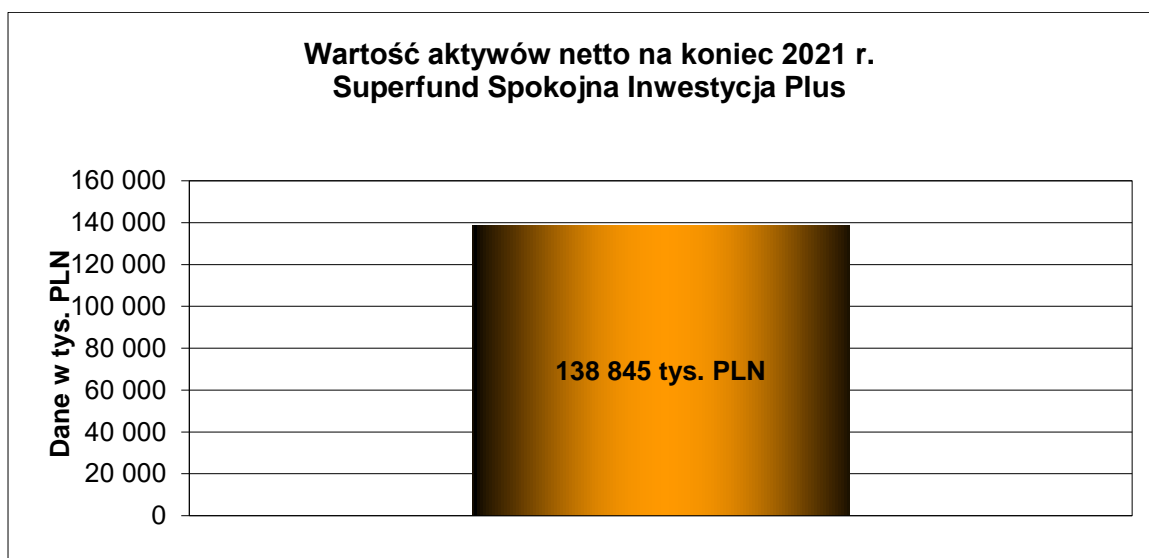
- za ostatnie 3 lata obrotowe (2019-2021): 17,58%,
- za ostatnich 5 lat obrotowych (2017-2021): 9,55%,
- za ostatnie 10 lat obrotowych (2012-2021): -1,91%.



Z uwagi na to, iż wielkość średniej stopy zwrotu z inwestycji w Jednostki Uczestnictwa Subfunduszu wskazana powyżej zawiera dane historyczne, a zmiany statutu Funduszu dotyczące Jednostek Uczestnictwa kategorii A oraz kategorii B weszły w życie w dniu 29 stycznia 2022 roku, wielkość średniej stopy zwrotu nie jest prezentowana oddzielnie dla ww. kategorii Jednostek Uczestnictwa.

14. Ppkt 3.45.1. oraz 3.45.2. - dokonano aktualizacji jak poniżej:

3.45.1. Wartość Aktywów Netto Subfunduszu Superfund Spokojna Inwestycja Plus na koniec ostatniego roku obrotowego wynosiła 138.845 tys. PLN.

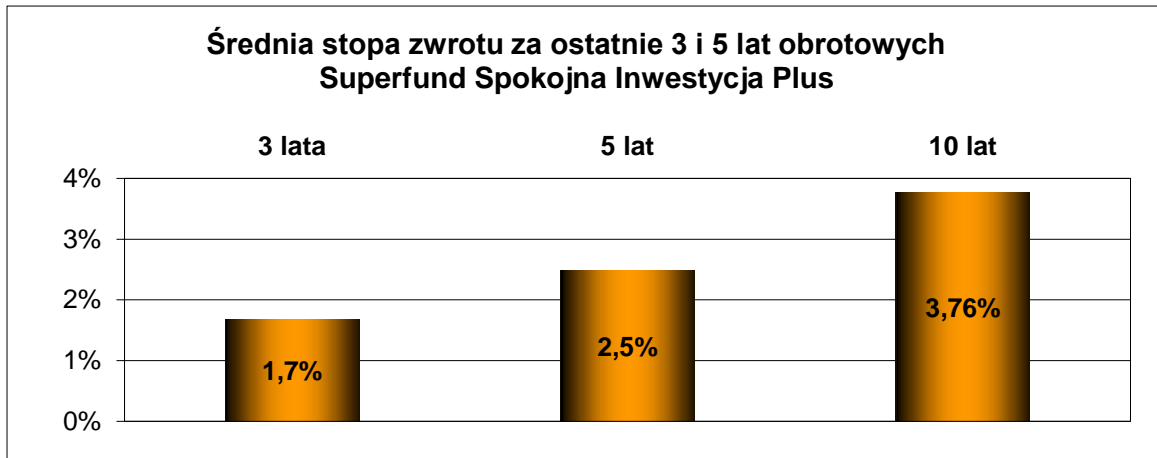


Dane dla poszczególnych kategorii Jednostek Uczestnictwa nie są prezentowane, z uwagi na fakt, że na koniec roku obrotowego 2021 Subfundusz nie wyodrębniał aktywów netto przypadających na te Jednostki Uczestnictwa.

3.45.2. Wielkość średniej stopy zwrotu z inwestycji w Jednostki Uczestnictwa Subfunduszu Superfund Spokojna Inwestycja Plus wyniosła:

- za ostatnie 3 lata obrotowe (2019-2021): 1,7%,

- za ostatnich 5 lat obrotowych (2017-2021): 2,5%,
- za ostatnie 10 lat obrotowych (2012-2021): 3,76%.



Z uwagi na to, iż wielkość średniej stopy zwrotu z inwestycji w Jednostki Uczestnictwa Subfunduszu wskazana powyżej zawiera dane historyczne, a zmiany statutu Funduszu dotyczące Jednostek Uczestnictwa kategorii A oraz kategorii B weszły w życie w dniu 29 stycznia 2022 roku, wielkość średniej stopy zwrotu nie jest prezentowana oddzielnie dla ww. kategorii Jednostek Uczestnictwa.

15. Pkt. 4.6 - dokonano aktualizacji jak poniżej:

4.6. INFORMACJE O PODMIOCIE, O KTÓRYM MOWA W ART. 81i USTAWY, KTÓREMU DEPOZYTARIUSZ POWIERZYŁ WYKONYWANIE CZYNNOŚCI W ZAKRESIE ZWIĄZANYM Z REALIZACJĄ FUNKCJI PRZECHOWYWANIA AKTYWÓW FUNDUSZU

Depozytariusz może powierzyć wykonywanie czynności związanych z przechowywaniem aktywów Funduszu innemu podmiotowi, o ile podmiot ten spełnia kryteria wskazane w przepisach prawa. Powierzenie przez Depozytariusza wykonywania czynności w zakresie związanym z realizacją funkcji przechowywania Aktywów nie wpływa na zakres odpowiedzialności Depozytariusza, chyba że Depozytariusz uwolni się od odpowiedzialności na zasadach określonych w przepisach powszechnie obowiązującego prawa.

Na dzień sporządzenia niniejszej informacji, Deutsche Bank Polska S.A. powierzył funkcje w zakresie wykonywania czynności związanych z przechowywaniem Aktywów Funduszu następującym podmiotom:

- Deutsche Bank AG z siedzibą w Niemczech, w zakresie przechowywania aktywów, rozliczania transakcji oraz obsługi zdarzeń korporacyjnych, dotyczących aktywów nabywanych przez Fundusz poza granicami Polski, Deutsche Bank AG Taunusanlage 12, 60325 Frankfurt am Main, Germany,
- Deutsche Bank AG, Oddział w Nowym Jorku, w zakresie przechowywania aktywów, rozliczania transakcji oraz obsługi zdarzeń korporacyjnych, dotyczących aktywów nabywanych przez Fundusz poza granicami Polski, Deutsche Bank AG, NY Branch, 60 Wall Street, 10005-2836 New York, NY, USA
- Deutsche Bank AG, Oddział w Czechach, w zakresie przechowywania aktywów, rozliczania transakcji, obsługi zdarzeń korporacyjnych oraz innych czynności, dotyczących aktywów nabywanych przez Fundusz poza granicami Polski, w tym w szczególności na rynku czeskim, Deutsche Bank AG Prague Jungmannova 24/745, 111 21 Praha 1, Czech Republic,
- Deutsche Bank AG, Oddział na Węgrzech, w zakresie przechowywania aktywów, rozliczania transakcji, obsługi zdarzeń korporacyjnych oraz innych czynności, dotyczących aktywów nabywanych przez Fundusz poza granicami Polski, w tym w szczególności na rynku

węgierskim, Deutsche Bank AG Magyarországi Fióktelepe / Hungary Branch, H-1054 Budapest, Hold utca 27,

- Deutsche Bank A.S. z siedzibą w Turcji, w zakresie przechowywania aktywów, rozliczania transakcji, obsługi zdarzeń korporacyjnych oraz innych czynności, dotyczących aktywów nabywanych przez Fundusz poza granicami Polski, w tym w szczególności na rynku tureckim, DEUTSCHE BANK A.S. Esentepe Mahallesi Buyukdere Cad. Ferko Signature No 175/149 Sisli TR-34394 Istanbul, Turkey,
- PKO BP S.A. z siedzibą w Polsce, w zakresie przechowywania aktywów Funduszu mających postać dokumentu, PKO Bank Polski SA ul. Puławska 15, 02-515 Warszawa

Powyżej wskazany podmiot jest bezpośrednim uczestnikiem Systemów Rozrachunków Papierów Wartościowych oraz może dokonywać dalszego powierzenia funkcji w zakresie wykonywania czynności związanych z przechowywaniem Aktywów innym podmiotom, na zasadach określonych w Rozporządzeniu delegowanym Komisji (UE) nr 231/2013 z dnia 19 grudnia 2012 r. uzupełniające dyrektywę Parlamentu Europejskiego i Rady 2011/61/UE w odniesieniu do zwolnień, ogólnych warunków dotyczących prowadzenia działalności, depozytariuszy, dźwigni finansowej, przejrzystości i nadzoru Tekst mający znaczenie dla EOG.

Według stanu na dzień sporządzenia Warunków Depozytariusz nie powziął informacji o istnieniu konfliktu interesów, który mógłby wynikać z powierzenia wykonywania czynności innemu podmiotowi.

16. Pkt. 4.7 – dokonano aktualizacji jak poniżej:

Na dzień sporządzenia niniejszej informacji, Deutsche Bank AG z siedzibą w Niemczech powierza lub może powierzać funkcje w zakresie przechowywania aktywów, rozliczania transakcji, obsługi zdarzeń korporacyjnych oraz innych czynności, dotyczących aktywów nabywanych przez Fundusz poza granicami Polski następującym podmiotom:

Rynek	Subdepozytariusz
Australia	National Australia Bank Ltd. (Melbourne), 500 Bourke Street Melbourne, VIC 3000, Australia
Austria	OeKB Central Securities Depository GmbH (Vienna), Strauchgasse 1-3 A-1011 Wien
Bangladesh	HSBC (Dhaka), 108 Bir Uttam CR Dutta Road, 1205 Dhaka, Bangladesh
Belgium	Deutsche Bank AG (Amsterdam), De Entree 195, 1101 HE Amsterdam Netherlands
Canada	Royal Bank of Canada (Toronto), 200 Bay Street, 2500 Toronto, Ontario M5J 2J5 Canada
Czech Republic	Deutsche Bank AG (Prague), Jungmannova 24/745, 11121 Praha 1, Czech Republic
Denmark	Skandinaviska Enskilda Banken (Copenhagen), Bernstorffsgade 50, 1577 Copenhagen, Denmark
Euroclear	Deutsche Bank AG (Frankfurt), Taunusanlage 12, 60325 Frankfurt am Main, Germany
Finland	Skandinaviska Enskilda Banken (Helsinki), Etelaesplanadi 18, 00130 Helsinki, Finland
France	Deutsche Bank AG (Amsterdam), De Entree 195, 1101 HE Amsterdam Netherlands
Greece	Citibank N.A. (Athens), CITIBANK N.A Athens, 52-54 Syngrou Avenue, 117 42 Athens, Greece
Hong Kong	Deutsche Bank AG (Hong Kong), 1 Austin Road West, Kowloon, Hong Kong
Hungary	Deutsche Bank Rt. (Budapest), Magyarországi Fióktelepe, H-1054 Budapest, Hold utca 27, Hungary

Indonesia	Deutsche Bank AG (Jakarta), 80 Jalan Imam Bonjol, 10310 Jakarta, Indonesia
Israel	Bank Leumi (Tel-Aviv), 19 Herzl Street 65546 Tel-Aviv, Israel
Italy	Monte Titoli S.p.A. (Milan), Palazzo Mezzanotte Piazza Affari, 6 20123 Milan MI. Italy
Japan	Mizuho Corporate Bank Ltd. (Tokyo), 2-15-1 Konan, Minato Ku, 108-6105 Tokyo, Japan
Netherlands	Deutsche Bank AG (Amsterdam), De Entree 195, 1101 HE Amsterdam Netherlands
New Zealand	National Australia Bank Ltd. (Melbourne), 500 Bourke Street Melbourne, VIC 3000, Australia
Norway	Skandinaviska Enskilda Banken (Oslo), Filipstad Brygge 1, NO-0123 Oslo, Norway
Portugal	Deutsche Bank AG (Amsterdam), De Entree 99-197195, 1101 HE Amsterdam Netherlands
Singapore	Deutsche Bank AG (Singapore), One Raffles Quay, South Tower Level 17, 048583 Singapore
Slovak Republic	UniCredit Bank Slovakia A.S. (Bratislava), Mostova 146/6 81102 Bratislava, Slovak Republic
South Africa	Standard Bank of South Africa (Johannesburg), 5 Simmonds Street, Johannesburg 2001, South Africa
Spain	Deutsche Bank SAE (Barcelona), Avenida Diagonal, 446 E-08006 Barcelona, Spain
Sweden	SEB Merchant Banking (Stockholm), Kungstradgardsgatan 8, 111 47 Stockholm
Switzerland	Credit Suisse (Zurich), Paradeplatz 8, 8001 Zurich, Switzerland
United Kingdom	Deutsche Bank AG (London), Deutsche Bank AG London, 1 Great Winchester Street, EC2N 2DB London, United Kingdom
Mexico	Banco Nacional de Mexico Citibank (Mexico City), Isabel la Catolica 44, DF 06000 Mexico City, Mexico
Thailand	Deutsche Bank AG (Bangkok), 63 Wireless Road, Lumpini, Pathumwan, 10330 Bangkok, Thailand

Na dzień sporządzenia niniejszej informacji, Deutsche Bank AG, Oddział w Nowym Jorku, powierza lub może powierzać funkcje w zakresie przechowywania aktywów, rozliczania transakcji, obsługi zdarzeń korporacyjnych oraz innych czynności, dotyczących aktywów nabywanych przez Fundusz poza granicami Polski spółkom:

- The Bank of New York Mellon, 225 Liberty Street, New York, NY10286, USA.

Według stanu na dzień sporządzenia Warunków Depozytariusz nie powziął informacji o istnieniu konfliktu interesów, który mógłby wynikać z powierzenia wykonywania czynności innemu podmiotowi.

17. Wykreślono ppkt 5.2.3. oraz 5.2.4. i dokonano odpowiedniej aktualizacji numeracji następujących punktów w treści prospektu

18. Ppkt 5.2.6. – dokonano aktualizacji jak poniżej:

5.2.6. MONERIA S.A.

MONERIA S.A. prowadzi dystrybucję Jednostek Uczestnictwa następujących Subfunduszy wydzielonych w ramach Superfund Specjalistyczny Fundusz Inwestycyjny Otwarty: Superfund RED, Superfund GREEN, Superfund GoldFund. MONERIA S.A. ma siedzibę w Warszawie przy ulicy Stawki 2 (00 - 193 Warszawa), numer telefonu: (022) 860 63 76. Informacje o miejscach, w których przyjmowane są zlecenia nabycia i odkupienia można uzyskać w siedzibie Dystrybutora, bądź za pośrednictwem wskazanego wyżej numeru telefonu lub poprzez pocztę elektroniczną: e-mail: gofinance@gounited.pl

19. Ppkt 5.2.7 . – dokonano aktualizacji jak poniżej:

5.2.7. DR.FINANCE S.A.

DR. FINANCE S.A. prowadzi dystrybucję Jednostek Uczestnictwa następujących Subfunduszy wydzielonych w ramach Superfund Specjalistyczny Fundusz Inwestycyjny Otwarty: Superfund RED, Superfund GREEN, Superfund GoldFund, Superfund Silver, Superfund GoldFuture, Superfund Spokojna Inwestycja Plus. DR.FINANCE S.A. ma siedzibę we Wrocławiu przy ulicy Legnicka 17/27, (53-671 Wrocław). Informacje o miejscach, w których przyjmowane są zlecenia nabycia i odkupienia można uzyskać w siedzibie Dystrybutora, bądź za pośrednictwem poczty elektronicznej: e-mail: cc@drfinance.pl

20. Ppkt 5.2.10 . – dokonano aktualizacji jak poniżej:

5.2.10. NIEZALEŻNY DOM INWESTYCYJNY SKIBA SP. Z O. O. S.K.A. Niezależny Dom Inwestycyjny Skiba Sp. z o.o. S.K.A.. prowadzi dystrybucję Jednostek Uczestnictwa następujących Subfunduszy wydzielonych w ramach Superfund Specjalistyczny Fundusz Inwestycyjny Otwarty: Superfund RED, Superfund GREEN, Superfund GoldFund, Superfund Silver, Superfund GoldFuture oraz Superfund Spokojna Inwestycja Plus. Niezależny Dom Inwestycyjny Skiba Sp. z o.o. S.K.A. ma siedzibę w Warszawie przy ulicy Bruzdowej 32H/1 (02-991 Warszawa), numer telefonu: (22) 350 60 85,. Informacje o miejscach, w których przyjmowane są zlecenia nabycia i odkupienia można uzyskać w siedzibie Dystrybutora, bądź za pośrednictwem wskazanego wyżej numeru telefonu lub formularz kontaktowy zamieszczony na stronie www.ndis.pl

21. Ppkt 5.2.12 . – dokonano aktualizacji jak poniżej:

5.2.12. FINANCE NAVIGATOR SP. Z O.O.

Finance Navigator Sp. z o.o. prowadzi dystrybucję Jednostek Uczestnictwa następujących Subfunduszy wydzielonych w ramach Superfund Specjalistyczny Fundusz Inwestycyjny Otwarty: Superfund RED, Superfund GREEN, Superfund GoldFund, Superfund Silver, Superfund GoldFuture, Superfund Spokojna Inwestycja Plus. Finance Navigator Sp. z o.o. ma siedzibę w Warszawie, przy Aleja Jana Pawła II 60/70 (00-175 Warszawa).. Informacje o miejscach, w których przyjmowane są zlecenia nabycia i odkupienia można uzyskać w siedzibie Dystrybutora lub za pośrednictwem poczty elektronicznej pod adresem: info@financenavigator.pl.

22. Wykreślono ppkt 5.2.16. i dokonano odpowiedniej aktualizacji numeracji następnych punktów w treści prospektu

23. Ppkt 5.2.18. – dokonano aktualizacji jak poniżej

5.2.18. Q VALUE S.A.

Q Value S.A. prowadzi dystrybucję Jednostek Uczestnictwa następujących Subfunduszy wydzielonych w ramach Superfund Specjalistyczny Fundusz Inwestycyjny: Superfund Red, Superfund Green, Superfund GoldFuture, Superfund GoldFund, Superfund Spokojna Inwestycja Plus, Superfund Silver. Q Value S.A. ma siedzibę przy Al. Jerozolimskie 44 (00-024 Warszawa), numer telefonu: +48 22 598 77 00. Informacje o miejscach, w których przyjmowane są zlecenia nabycia i odkupienia można uzyskać pośrednictwem wskazanego wyżej numeru telefonu lub poprzez pocztę elektroniczną email: biuro@qvalue.pl.

24. Dodano kolejno ppkt 5.2.24-5.2.25. o następującej treści:

5.2.24. Michael / Ström Dom Maklerski

Michael / Ström Dom Maklerski prowadzi dystrybucję Jednostek Uczestnictwa dystrybucję Jednostek Uczestnictwa następujących Subfunduszy wydzielonych w ramach Superfund Specjalistyczny Fundusz Inwestycyjny: Superfund Red, Superfund Green, Superfund GoldFuture, Superfund GoldFund, Superfund Spokojna Inwestycja Plus, Superfund Silver. Michael / Ström Dom Maklerski ma siedzibę przy Al. Jerozolimskie 100 (00-807 Warszawa) numer telefonu: (22) 128 59 00. Informacje o miejscach, w których przyjmowane są zlecenia nabycia i odkupienia można uzyskać pośrednictwem wskazanego wyżej numeru telefonu lub poprzez pocztę elektroniczną email: kontakt@michaelstrom.pl.

5.2.25. Posper Capital Dom Maklerski S.A.

Posper Capital Dom Maklerski S.A. prowadzi dystrybucję Jednostek Uczestnictwa dystrybucję Jednostek Uczestnictwa następujących Subfunduszy wydzielonych w ramach Superfund Specjalistyczny Fundusz Inwestycyjny: Superfund Red, Superfund Green, Superfund GoldFuture, Superfund GoldFund, Superfund Spokojna Inwestycja Plus, Superfund Silver. Posper Capital Dom Maklerski S.A. ma siedzibę przy ul. Waryńskiego 3A (00-645 Warszawa) numer telefonu: (22) 201 11 30. Informacje o miejscach, w których przyjmowane są zlecenia nabycia i odkupienia można uzyskać pośrednictwem wskazanego wyżej numeru telefonu lub poprzez pocztę elektroniczną email: biuro@pcdm.pl.

W pozostałej części Prospekt Informacyjny Superfund SFIO pozostaje bez zmian.