

SUPERFUND AKCJI BLOCKCHAIN NEWSLETTER

Ostatni tydzień:

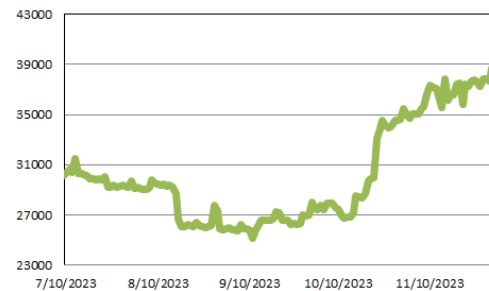
NIE: CPI w Niemczech(m/m) 0.4%(0.4%↓)
USA: PKB (k/k) 5.2%(3.1%↑)
CN: Wskaźnik PMI dla przemysłu 49.4(0.1↓)
POL: PKB (r/r) 0.5%(1.1↑)
UE: Wskaźnik CPI (r/r) 2.4%(0.5↓)

Nadchodzący tydzień:

USA: Wskaźnik PMI dla usług
USA: Zadeklarowani wstępni bezrobotni
JPY: PKB (k/k)
USA: Stopa bezrobocia

Bitcoin powyżej 42 000 USD

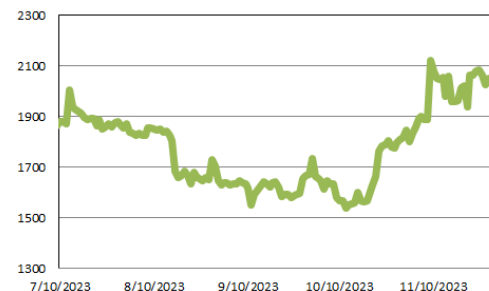
Bitcoin osiągnął w poniedziałek nowy 19-miesięczny szczyt powyżej 42 000 USD. Wzrosty były napędzane przez zakupy spowodowane oczekiwaniami na niższe stopy procentowe oraz zbliżające się decyzje dotyczące bitcoinowych funduszy ETF. Po przebicciu linii oporu na poziomie 38 000 USD cena najpopularniejszej kryptowaluty dynamicznie rosta. Mniejsze tokeny pozostawały w tyle. ETH, BNB i ADA zyskiwały 2%-3% na początku tygodnia. Wzrost Bitcoina spowodował, że całkowita wartość rynku kryptowalut przekroczyła 1,5 biliona dolarów po raz pierwszy od maja 2022 r.



Wykres: BTC/USD

Zwiększenie kontroli przepływu USDT przez Departament Skarbu USA

Departament Skarbu USA zwrócił się do członków Kongresu o poszerzenie własnych uprawnień do kontrolowania przepływu kryptowalut. Szczególnie interesująca dla Departamentu Skarbu są stablecoiny jak USDT. Wally Adeyemo, zastępca sekretarza skarbu, powiedział, że emitenci spoza USA muszą być zmuszeni do zapobiegania nadużyciom ze strony terrorystów. Departament Skarbu wystąpił z zaleceniami do prawodawców przed szczytem politycznym Blockchain Association. Adeyemo powiedział również, że dostawcy stablecoinów wspieranych dolarami,



Wykres: ETH/USD

którzy znajdują się poza Stanami Zjednoczonymi, nie powinni mieć możliwości korzystania z amerykańskiej waluty bez wprowadzenia procedur blokujących terrorystom korzystanie z ich platformy.

Token LINK w kręgu zainteresowania dużych inwestorów

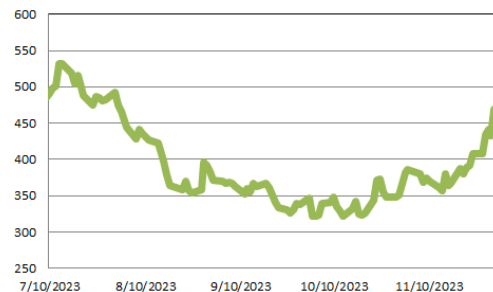
Popularna firma Santiment zajmująca się analizą kryptowalut w swoim najnowszym wpisie zwróciła uwagę na kilka interesujących zachowań kryptowalutowych wielorybów. Według danych Santiment, 200 największych portfeli kryptowalutowych Chainlink dodało 50 milionów LINK do swoich sald w ciągu ostatnich pięciu tygodni. 50 milionów LINK odpowiada około 800 milionom dolarów, a całkowita wartość rynkowa tokena Chainlink wynosi około 9 miliardów dolarów. Wartość rynkowa tokena Chainlink wzrosła o 143% w ciągu ostatnich pięciu miesięcy.

Valour Inc. z nowymi produktami ETP

Valour Inc., główna spółka zależna DeFi Technologies, wprowadzi do 20 nowych kryptowalutowych produktów typu Exchange Traded Products (ETP) w 2024 roku. Na decyzję Valour o ekspansji w segmencie ETP wpłynął niedawny wzrost udziału na szwedzkich giełdach, który w listopadzie osiągnął imponujący poziom 42,71%, w porównaniu z 28% na koniec października. Valour odnotował również znaczący wzrost aktywów pod zarządaniem, który do końca listopada wzrósł do 356,5 mln CAD. Valour chce być kluczowym graczem na tym rosnącym rynku i napędzać adopcję kryptowalut wśród tradycyjnych instytucji finansowych.

Perspektywa obniżek stóp procentowych na koniec grudnia

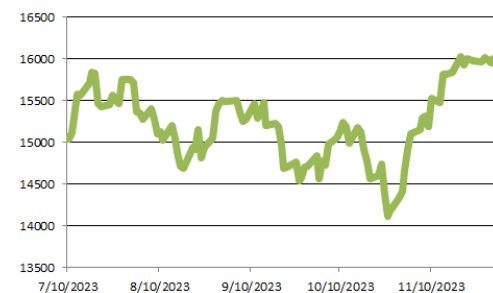
W ubiegłym tygodniu w USA spadające rentowności obligacji skarbowych poprawiły nastroje wśród inwestorów. Większość głównych indeksów zakończyła tydzień na plusie, a S&P 500 i Nasdaq Composite zakończyły grudzień największymi miesięcznymi wzrostami od lipca 2020 roku, zwyżkując odpowiednio 8,9% i 10,7%. Prezes Rezerwy Federalnej,



Wykres: Superfund Akcji Blockchain

AKTYWA	1 TYDZIEŃ	OD STARTU FUNDUSZU
SF Blockchain	15.19%	2.60%
BTC/USD	2.57%	24.18%
ETH/USD	0.29%	6.74%
NASDAQ	0.10%	5.19%

Tabela wyników



Wykres: NASDAQ 100 Index

Jerome Powell, odrzucił w piątek oczekiwania rynku dotyczące agresywnych obniżek stóp procentowych, nazywając to zbyt wczesnym ogłoszeniem zwycięstwa nad inflacją. Pomimo szeregu pozytywnych wskaźników dotyczących cen w ostatnim czasie, szef banku centralnego powiedział, że Federalny Komitet do spraw Operacji Otwartego Rynku planuje utrzymać restrykcyjną politykę, dopóki decydenci nie będą przekonani, że inflacja zmierza z powrotem do 2%.

Daniel Targosz,
Head of Trading Desk,
w Superfund TFI S.A.

Superfund Akcji Blockchain to Subfundusz, który inwestuje w akcje firm rozwijających i wykorzystujących technologię Blockchain. Wyceny tego typu spółek są skorelowane między innymi ze zmianami cen kryptowalut, i charakteryzują się wysoką zmiennością i ryzykiem ze względu na wykorzystanie przez nie dźwigni finansowej oraz dźwigni operacyjnej. Strategia inwestycyjna Subfunduszu pozwala na uczestnictwo w upowszechnianiu technologii Blockchain, jak i w trendach na rynkach akcji. Zmienność cen akcji spółek wykorzystujących technologię Blockchain sprawia, że wyniki Subfunduszu charakteryzują się bardzo wysoką zmiennością. Fundusz przeznaczony jest dla inwestora akceptującego wysokie ryzyko, który chce uzyskać ekspozycję na technologię Blockchain poprzez wyselekcjonowane akcje zagraniczne. Subfundusz, Towarzystwo ani inny podmiot trzeci nie gwarantują jednak osiągnięcia powyższego celu. Ze względu na fakt, że aktywa subfunduszu inwestowane są w akcje skupiające się na technologiach Blockchain, ten rodzaj inwestycji wiąże się z szeregiem ryzyk, które może mieć negatywny wpływ na aktywa netto. Lista zagrożeń związanych z firmami blockchainowymi nie jest wyczerpująca. W każdej chwili mogą wystąpić kolejne ryzyka, które mogą doprowadzić do strat w Funduszu. Inwestor powinien być świadomy, iż inwestycja w subfundusz niesie ze sobą znaczne ryzyko.

Superfund TFI S.A. zarejestrowane w rejestrze przedsiębiorców Krajowego Rejestru Sądowego Sąd Rejonowy dla m. st. Warszawy, XII Wydział Gospodarczy Krajowego Rejestru Sądowego pod numerem KRS 0000234965, NIP 1070002513, REGON 140147499, wysokość kapitału zakładowego 2 210 000 złotych (wpłacony w całości). Zastrzeżenie: Superfund Towarzystwo Funduszy Inwestycyjnych S.A. działa na podstawie zezwolenia DFI/W/4030-31-1-4729/2005, udzielonego przez Komisję Papierów Wartościowych i Giełd (obecnie Komisja Nadzoru Finansowego) w dniu 25 października 2005r. Przedstawiane informacje mają charakter poglądowy i mają umożliwić polskiemu odbiorcy bliższe zapoznanie się z efektami stosowania strategii inwestycyjnych opracowanych przez Superfund i stosowanych w produktach finansowych oferowanych na różnych rynkach finansowych na świecie. Szczegółowe informacje związane z uczestnictwem w funduszach, w tym w szczególności: polityka inwestycyjna, opis czynników ryzyka, zasady zbywania i odkupywania jednostek uczestnictwa, prawa uczestników, informacje o podmiotach prowadzących dystrybucję jednostek uczestnictwa, zawarte zostały w prospektach informacyjnych funduszy, które są dokumentami opracowanymi przez Towarzystwo i publicznie dostępnymi na stronie internetowej (www.superfund.pl), jak również u dystrybutorów jednostek uczestnictwa oraz bezpośrednio w siedzibie Towarzystwa. Towarzystwo zwraca uwagę, że jakiegokolwiek dane finansowe przedstawione w niniejszej informacji nie stanowią gwarancji osiągnięcia podobnych w przyszłości. Historyczne dane dotyczące wypracowanych stóp zwrotu nie mogą stanowić podstawy do wyciągania wniosków, co do kształtowania się dynamiki ich wzrostu w przyszłości. Wartość inwestycji oraz osiąganego z niej przychodu może ulegać znacznym wahaniom i nie jest w żaden sposób gwarantowana. Towarzystwo zachęca do zapoznania się ze szczegółowymi informacjami finansowymi oraz prawnymi, które zawarte zostały w prospektach informacyjnych funduszy.