

SUPERFUND AKCJI BLOCKCHAIN NEWSLETTER

Ostatni tydzień:

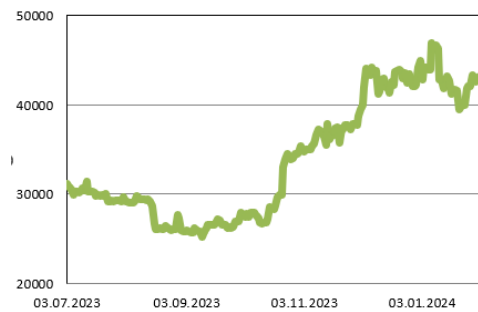
USA: Wskaźnik zaufania konsumentów 114,8 (6,8↑)
CNY: Wskaźnik PMI dla przemysłu 49,2(0,2↑)
POL: PKB (r/r) 0,2% (5,1% ↓)
USA: Decyzja w sprawie stóp procentowych 5,50%
USA: Stopa bezrobocia 3,7%

Obecny tydzień:

PL: Decyzja RPP w sprawie stóp procentowych
UK: Monitor sprzedaży detalicznej (gru)
USA: Bilans handlowy (gru)
USA: Zadłużenie konsumentów (gru)
GER: Inflacja CPI (sty)

Konsolidacja ceny Bitcoina

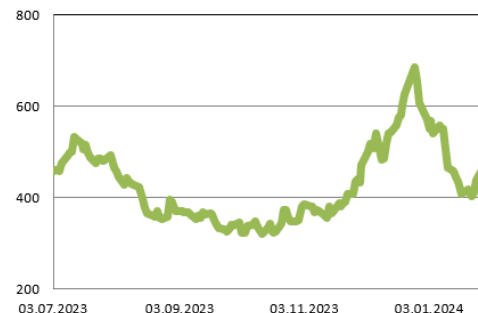
Z technicznego punktu widzenia znajdujemy się w interesującym momencie. Od początku ubiegłego tygodnia Bitcoin pozostaje w konsolidacji pomiędzy 42 000 USD i 44 000 USD. Kupujący będą obecnie próbować zepchnąć cenę do górnej strefy oporu 44 000 USD - 44 700 USD. Gdyby udało się przebić tę linię oporu, urealnia się możliwość zaatakowania poziomu 50 000 USD. Z kolei przetłamanie w dół spowodowałoby, że cena chciałaby przetestować poziom 40 000 USD lub 38 000 USD, czyli punkt przetłamania trójkąta zwyżkującego w listopadzie 2023 roku.



Wykres: BTC/USD

Hongkong coraz bliżej Bitcoin Spot ETF

Hongkong robi postępy w kierunku wprowadzenia spotowego funduszu giełdowego Bitcoina. Rozwój ten stanowi ważny krok w ekspansji i akceptacji kryptowalut jako aktywa finansowego. Dzieje się tak w obliczu rosnącego zainteresowania bitcoinowymi funduszami ETF na całym świecie, po niedawnych zatwierdzeniach w Stanach Zjednoczonych. Harvest Fund Management, duża firma zarządzająca aktywami w Chinach, złożyła pierwszy wniosek o fundusz ETF typu spot bitcoin do Komisji Papierów Wartościowych i Kontraktów Terminowych w Hongkongu. SFC wyraziła gotowość



Wykres: Superfund Akcji Blockchain

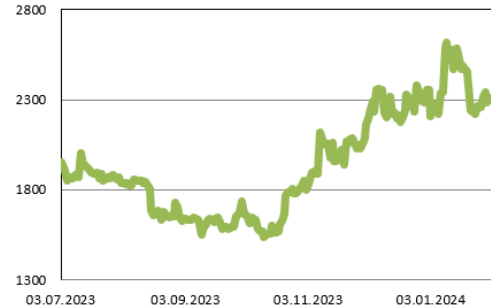
do przyjmowania wniosków o kryptowalutowe fundusze ETF typu spot, sygnalizując zmianę w podejściu regionu do regulacji i inwestycji w Bitcoin.

Rekordowy kwartał Tetheru

Za czwarty kwartał 2023 roku Tether raportuje 2,85 mld USD zysku, ustanawiając nowe rekordy nadwyżki rezerw gotówki i ekwiwalentu gotówki wspierającego tokeny w obiegu. W tym samym czasie flagowy token firmy USDT zbliżył się do kapitalizacji rynkowej w wysokości 100 mld USD. Około 1 miliarda dolarów zysku pochodziło z odsetek uzyskanych z inwestycji skarbowych, odwrotnych transakcji repo i funduszy rynku pieniężnego, które są utrzymywane w celu wsparcia stablecoina USDT. Reszta wpływów pochodziła główni z aprecjacji innych inwestycji Tether, takich jak Bitcoin i złoto.

Rynek amerykański nadal silny

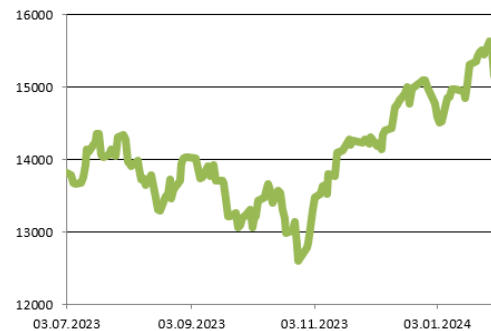
S&P 500 zanotował w styczniu trzeci miesięczny wzrost z rzędu, rosnąc łącznie o 15,5% w tym okresie. W ubiegłym miesiącu indeks wzrósł łącznie o 1,6% i sześciokrotnie przekroczył rekordowy poziom zamknięcia, przebijając granicę 4,800 punktów 19 stycznia, a następnie 4,900 dziesięć dni później. Główne indeksy giełdowe spadły w środę po posiedzeniu amerykańskiej Rezerwy Federalnej oraz negatywnie odebranych prognozach zysków spółek Microsoft, Alphabet i producenta chipów Advanced Micro Devices. Następnego dnia indeksy odzyskały równowagę i odnotowały wzrosty w czwartek i piątek. Dla S&P 500 był to 13. pozytywny wynik w ciągu ostatnich 14 tygodni. Wysokie stopy procentowe ponownie zdawały się w niewielkim stopniu hamować amerykański rynek pracy, gdyż styczniowy przyrost miejsc o 353 tys. był mniej więcej dwukrotnie wyższy, niż spodziewała się większość ekonomistów. Co więcej, przyrosty z poprzednich dwóch miesięcy zostały zrewidowane w górę łącznie o 126 000 miejsc pracy, a stopa bezrobocia pozostała na niezmiennym poziomie 3,7%.



Wykres: ETH/USD

AKTYWA	1 TYDZIEŃ	OD STARTU FUNDUSZU
SF Blockchain	-1,36%	-5,48%
BTC/USD	1,30%	36,68%
ETH/USD	1,43%	17,09%
NASDAQ	1,12%	13,12%

Tabela wyników



Wykres: NASDAQ Index

Daniel Targosz,
Head of Trading Desk,
w Superfund TFI S.A.

Superfund Akcji Blockchain to Subfundusz, który inwestuje w akcje firm rozwijających i wykorzystujących technologię Blockchain. Wyceny tego typu spółek są skorelowane między innymi ze zmianami cen kryptowalut, i charakteryzują się wysoką zmiennością i ryzykiem ze względu na wykorzystanie przez nie dźwigni finansowej oraz dźwigni operacyjnej. Strategia inwestycyjna Subfunduszu pozwala na uczestnictwo w upowszechnianiu technologii Blockchain, jak i w trendach na rynkach akcji. Zmienność cen akcji spółek wykorzystujących technologię Blockchain sprawia, że wyniki Subfunduszu charakteryzują się bardzo wysoką zmiennością. Fundusz przeznaczony jest dla inwestora akceptującego wysokie ryzyko, który chce uzyskać ekspozycję na technologię Blockchain poprzez wyselekcjonowane akcje zagraniczne. Subfundusz, Towarzystwo ani inny podmiot trzeci nie gwarantują jednak osiągnięcia powyższego celu. Ze względu na fakt, że aktywa subfunduszu inwestowane są w akcje skupiające się na technologiach Blockchain, ten rodzaj inwestycji wiąże się z szeregiem ryzyk, które może mieć negatywny wpływ na aktywa netto. Lista zagrożeń związanych z firmami blockchainowymi nie jest wyczerpująca. W każdej chwili mogą wystąpić kolejne ryzyka, które mogą doprowadzić do strat w Funduszu. Inwestor powinien być świadomy, iż inwestycja w subfundusz niesie ze sobą znaczne ryzyko.

Superfund TFI S.A. zarejestrowane w rejestrze przedsiębiorców Krajowego Rejestru Sądowego Sąd Rejonowy dla m. st. Warszawy, XII Wydział Gospodarczy Krajowego Rejestru Sądowego pod numerem KRS 0000234965, NIP 1070002513, REGON 140147499, wysokość kapitału zakładowego 2 210 000 złotych (wpłacony w całości). Zastrzeżenie: Superfund Towarzystwo Funduszy Inwestycyjnych S.A. działa na podstawie zezwolenia DFI/W/4030-31-1-4729/2005, udzielonego przez Komisję Papierów Wartościowych i Giełd (obecnie Komisja Nadzoru Finansowego) w dniu 25 października 2005r. Przedstawiane informacje mają charakter poglądowy i mają umożliwić polskiemu odbiorcy bliższe zapoznanie się z efektami stosowania strategii inwestycyjnych opracowanych przez Superfund i stosowanych w produktach finansowych oferowanych na różnych rynkach finansowych na świecie. Szczegółowe informacje związane z uczestnictwem w funduszach, w tym w szczególności: polityka inwestycyjna, opis czynników ryzyka, zasady zbywania i odkupywania jednostek uczestnictwa, prawa uczestników, informacje o podmiotach prowadzących dystrybucję jednostek uczestnictwa, zawarte zostały w prospektach informacyjnych funduszy, które są dokumentami opracowanymi przez Towarzystwo i publicznie dostępnymi na stronie internetowej (www.superfund.pl), jak również u dystrybutorów jednostek uczestnictwa oraz bezpośrednio w siedzibie Towarzystwa. Towarzystwo zwraca uwagę, że jakiegokolwiek dane finansowe przedstawione w niniejszej informacji nie stanowią gwarancji osiągnięcia podobnych w przyszłości. Historyczne dane dotyczące wypracowanych stóp zwrotu nie mogą stanowić podstawy do wyciągania wniosków, co do kształtowania się dynamiki ich wzrostu w przyszłości. Wartość inwestycji oraz osiąganego z niej przychodu może ulegać znacznym wahaniom i nie jest w żaden sposób gwarantowana. Towarzystwo zachęca do zapoznania się ze szczegółowymi informacjami finansowymi oraz prawnymi, które zawarte zostały w prospektach informacyjnych funduszy.