

## SUPERFUND AKCJI BLOCKCHAIN NEWSLETTER

### Ostatni tydzień:

UE: Wskaźnik PMI dla usług 53,3 (1,8↑)  
UK: Decyzja ws stóp procentowych 5,25 (bz)  
POL: Decyzja ws stóp procentowych 5,75 (bz)  
USA: Zadeklarowani bezrobotni 231K (22K↑)  
UK: PKB (r/r) (Q1) 0,2% (0,4↑)

### Obecny tydzień:

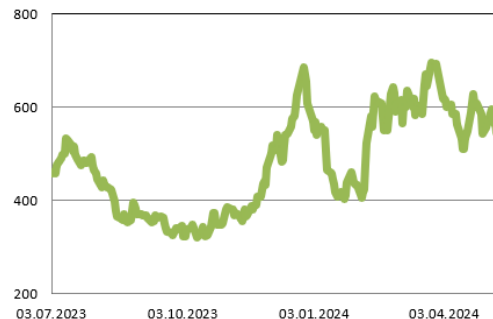
GER: Wskaźnik CPI w Niemczech  
USA: Wskaźnik PPI (m/m)  
USA: Przemówienie Prezesa Fed  
POL: PKB (r/r)  
USA: Wskaźnik CPI

### Konsolidacja na rynku Bitcoina

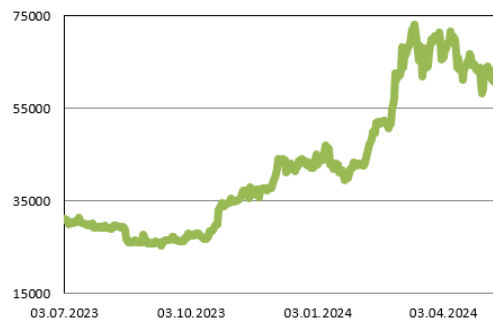
Z technicznego punktu widzenia możemy zauważyć krótkoterminową konsolidację Bitcoina. W ubiegłym tygodniu kurs największej kryptowaluty zarysował na wykresie kanał trendu bocznego pomiędzy poziomami 60 000 USD – 65 000 USD. Obecnie Bitcoin jest handlowany w okolicach 62 000 USD, ale pozostaje narażonym na zniżkę do poziomu 57 000, a jeśli ten zostanie przetamany, możliwy jest spadek do 53 000 USD. Z drugiej strony obecnym tydzień będzie obfitował w publikacje odczytów makroekonomicznych, więc możliwe jest przebicie poziomu oporu w okolicach 65 000 USD.

### Filipińskie testują krajowego stablecoina

Filipiński bank centralny rozpocznie kontrolowane testy krajowego stablecoina powiązanego w stosunku 1:1 z filipińskim peso. Bangko Sentral ng Pilipinas zatwierdził pilotaż dla PHPC, krajowego stablecoina, we współpracy z dostawcą portfeli kryptowalutowych Coins.ph. Potencjalne zastosowania PHPC obejmują płatności krajowe i zagraniczne, handel pomiędzy innymi aktywami wirtualnymi, zabezpieczenie przed zmiennością rynku oraz zapewnienie zabezpieczenia i płynności w aplikacjach DeFi. Formalne wdrożenie będzie podlegać ostatecznym ocenom i zatwierdzeniom przez bank centralny. Lokalne



Wykres: Superfund Akcji Blockchain



Wykres: BTC/USD

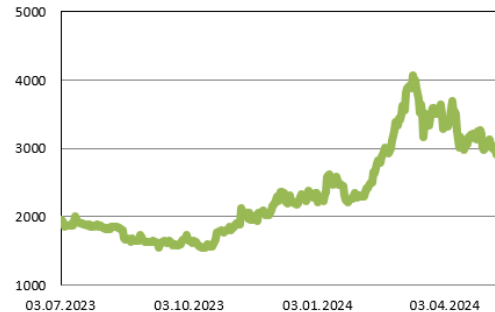
przepisy sugerują, że czas trwania testów może wynosić od trzech do 12 miesięcy od daty uruchomienia programu pilotażowego, w zależności od złożoności projektu. Należy zauważyć, że podczas ogłaszania eksperymentu ze stablecoinami nie ujawniono żadnego oficjalnego terminu.

### Zwrot pieniędzy dla klientów FTX

Zgodnie z planem reorganizacji złożonym w sądzie prawie wszyscy posiadacze kont upadłej giełdy kryptowalut FTX są w kolejce do otrzymania gotówki o wartości ponad 100 procent ich oficjalnych roszczeń. FTX zebrał około 15 miliardów dolarów, głównie ze sprzedaży inwestycji venture capital dokonanych przez giełdę i jej ramię handlowe Alameda Research. Kwota ta wystarczy, aby zapłacić 118 centów za dolara 98 procentom wierzycieli, którzy mają długi w wysokości poniżej 50 000 USD. Pozostali wierzyciele otrzymają co najmniej 100 centów za dolara. FTX upadł w listopadzie 2022 r., pozostawiając na kontach klientów dziurę o wartości miliarda dolarów. Niepowodzenie wstrząsnęło branżą kryptowalut i doprowadziło do skazania założyciela Sama Bankmana-Frieda pod zarzutem oszustwa. Bankman-Fried został skazany na 25 lat więzienia federalnego.

### Kolejny udany tydzień dla indeksów w USA

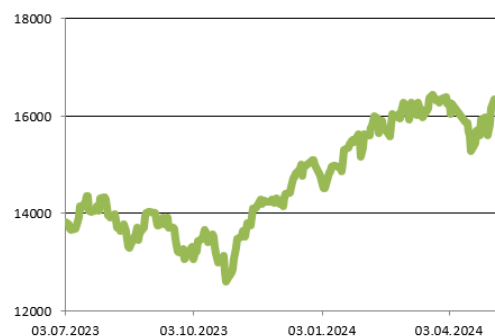
Amerykańskie indeksy giełdowe rosy trzeci tydzień z rzędu w związku z kończącym się sezonem wyników, przy czym S&P 500 wzrósł o 1,85% a NASDAQ Composite 1,14%. Ostatnie wzrosty sprawiają, że indeksy znajdują się nieco poniżej rekordowych poziomów, które zostały osiągnięte pod koniec marca. Spokojny charakter ubiegłego tygodnia handlu wydawał się odzwierciedlać mało interesujący kalendarz ekonomiczny. W obecnym tygodniu zaplanowany na środę raport dotyczący wskaźnika cen towarów i usług konsumpcyjnych pokaże, czy niedawny trend nieco wyższej niż oczekiwano inflacji, utrzymał się w kwietniu. Zeszły miesięczny raport CPI wykazał roczną stopę 3,5% w marcu, w porównaniu z 3,2% w poprzednim miesiącu.



Wykres: ETH/USD

AKTYWA	1 TYDZIEŃ	OD STARTU FUNDUSZU
SF Blockchain	-1,80%	19,21%
BTC/USD	-4,03%	97,23%
ETH/USD	-6,65%	49,78%
NASDAQ	1,14%	18,27%

Tabela wyników



Wykres: NASDAQ Index

Daniel Targosz,  
Head of Trading Desk,  
w Superfund TFI S.A.

Superfund Akcji Blockchain to Subfundusz, który inwestuje w akcje firm rozwijających i wykorzystujących technologię Blockchain. Wyceny tego typu spółek są skorelowane między innymi ze zmianami cen kryptowalut, i charakteryzują się wysoką zmiennością i ryzykiem ze względu na wykorzystanie przez nie dźwigni finansowej oraz dźwigni operacyjnej. Strategia inwestycyjna Subfunduszu pozwala na uczestnictwo w upowszechnianiu technologii Blockchain, jak i w trendach na rynkach akcji. Zmienność cen akcji spółek wykorzystujących technologię Blockchain sprawia, że wyniki Subfunduszu charakteryzują się bardzo wysoką zmiennością. Fundusz przeznaczony jest dla inwestora akceptującego wysokie ryzyko, który chce uzyskać ekspozycję na technologię Blockchain poprzez wyselekcjonowane akcje zagraniczne. Subfundusz, Towarzystwo ani inny podmiot trzeci nie gwarantują jednak osiągnięcia powyższego celu. Ze względu na fakt, że aktywa subfunduszu inwestowane są w akcje skupiające się na technologiach Blockchain, ten rodzaj inwestycji wiąże się z szeregiem ryzyk, które może mieć negatywny wpływ na aktywa netto. Lista zagrożeń związanych z firmami blockchainowymi nie jest wyczerpująca. W każdej chwili mogą wystąpić kolejne ryzyka, które mogą doprowadzić do strat w Funduszu. Inwestor powinien być świadomy, iż inwestycja w subfundusz niesie ze sobą znaczne ryzyko.

Superfund TFI S.A. zarejestrowane w rejestrze przedsiębiorców Krajowego Rejestru Sądowego Sąd Rejonowy dla m. st. Warszawy, XII Wydział Gospodarczy Krajowego Rejestru Sądowego pod numerem KRS 0000234965, NIP 1070002513, REGON 140147499, wysokość kapitału zakładowego 2 210 000 złotych (wpłacony w całości). Zastrzeżenie: Superfund Towarzystwo Funduszy Inwestycyjnych S.A. działa na podstawie zezwolenia DFI/W/4030-31-1-4729/2005, udzielonego przez Komisję Papierów Wartościowych i Giełd (obecnie Komisja Nadzoru Finansowego) w dniu 25 października 2005r. Przedstawiane informacje mają charakter poglądowy i mają umożliwić polskiemu odbiorcy bliższe zapoznanie się z efektami stosowania strategii inwestycyjnych opracowanych przez Superfund i stosowanych w produktach finansowych oferowanych na różnych rynkach finansowych na świecie. Szczegółowe informacje związane z uczestnictwem w funduszach, w tym w szczególności: polityka inwestycyjna, opis czynników ryzyka, zasady zbywania i odkupywania jednostek uczestnictwa, prawa uczestników, informacje o podmiotach prowadzących dystrybucję jednostek uczestnictwa, zawarte zostały w prospektach informacyjnych funduszy, które są dokumentami opracowanymi przez Towarzystwo i publicznie dostępnymi na stronie internetowej ([www.superfund.pl](http://www.superfund.pl)), jak również u dystrybutorów jednostek uczestnictwa oraz bezpośrednio w siedzibie Towarzystwa. Towarzystwo zwraca uwagę, że jakiegokolwiek dane finansowe przedstawione w niniejszej informacji nie stanowią gwarancji osiągnięcia podobnych w przyszłości. Historyczne dane dotyczące wypracowanych stóp zwrotu nie mogą stanowić podstawy do wyciągania wniosków, co do kształtowania się dynamiki ich wzrostu w przyszłości. Wartość inwestycji oraz osiąganego z niej przychodu może ulegać znacznym wahaniom i nie jest w żaden sposób gwarantowana. Towarzystwo zachęca do zapoznania się ze szczegółowymi informacjami finansowymi oraz prawnymi, które zawarte zostały w prospektach informacyjnych funduszy.