

**PRZYTOCZENIE ZMIAN W TREŚCI PROSPEKTU INFORMACYJNEGO
SUPERFUND SPECJALISTYCZNY FUNDUSZ INWESTYCYJNY OTWARTY
(SUPERFUND SFIO)**

W dniu 28 maja 2024 roku Superfund Towarzystwo Funduszy Inwestycyjnych S.A. dokonało aktualizacji treści Prospektu Informacyjnego funduszu: SUPERFUND SPECJALISTYCZNY FUNDUSZ INWESTYCYJNY OTWARTY, poniżej przedstawiamy wykaz zmian:

1. Strona tytułowa Prospektu – dokonano zmiany daty sporządzenia tekstu jednolitego jak poniżej:

PROSPEKT INFORMACYJNY FUNDUSZU ZOSTAŁ SPORZĄDZONY W DNIU
25 PAŹDZIERNIKA 2005 ROKU.
TEKST JEDNOLITY PROSPEKTU ZOSTAŁ SPORZĄDZONY W DNIU
28 MAJA 2024 ROKU.

2. Pkt. 2.3. – dokonano aktualizacji jak poniżej:

**2.3. WYSOKOŚĆ KAPITAŁU WŁASNEGO TOWARZYSTWA. WYSOKOŚĆ SKŁADNIKÓW
KAPITAŁU WŁASNEGO NA OSTATNI DZIEŃ BILANSOWY. INFORMACJA O OPŁACENIU
KAPITAŁU**

Kapitał własny Towarzystwa na dzień 31 grudnia 2023 r. przedstawiał się w sposób następujący: wysokość kapitału własnego: 3 986 846,63 PLN, kapitał podstawowy: 2.320.000 PLN, strata netto w roku obrotowym 2023: -1 544 509,97 PLN, kapitał zapasowy: 15 452 500,00 PLN. Kapitał zakładowy został opłacony w całości.

3. Pkt 3.34.2. - dokonano aktualizacji jak poniżej:

3.34.2.

(...)

Wartość Współczynnika Kosztów Całkowitych w okresie od 1 stycznia 2023 roku do 31 grudnia 2023 wyniosła 0,09.

(...)

4. Ppkt 3.35.2. - dokonano aktualizacji jak poniżej:

3.35.2.

(...)

Wartość Współczynnika Kosztów Całkowitych w okresie od 1 stycznia 2023 roku do 31 grudnia 2023 roku wyniosła 0,04.

(...)

5. Ppkt 3.36.2. - dokonano aktualizacji jak poniżej:

3.36.2.

(...)

Wartość Współczynnika Kosztów Całkowitych w okresie od 1 stycznia 2023 roku do 31 grudnia 2023 roku wyniosła 0,04.

(...)

6. Ppkt 3.37.2. - dokonano aktualizacji jak poniżej:

3.37.2.

(...)

Wartość Współczynnika Kosztów Całkowitych w okresie od 1 stycznia 2023 roku do 31 grudnia 2023 roku wyniosła 0,03.

(...)

7. Ppkt 3.38.2. - dokonano aktualizacji jak poniżej:

3.38.2.

(...)

Wartość Współczynnika Kosztów Całkowitych w okresie od 1 stycznia 2023 roku do 31 grudnia 2023 roku wyniosła 0,03

(...)

8. Ppkt 3.39.2. - dokonano aktualizacji jak poniżej:

3.39.2.

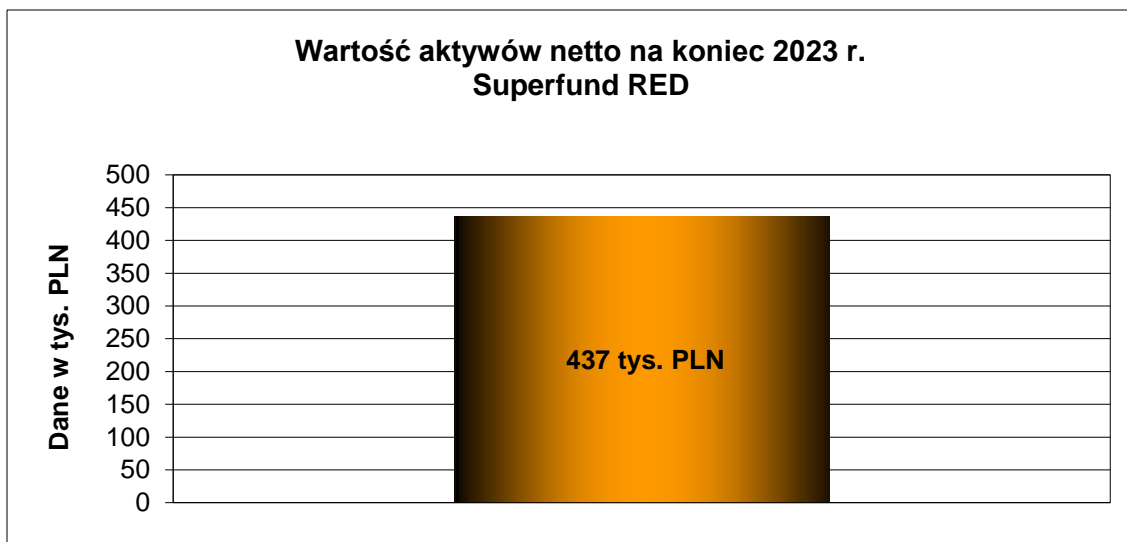
(...)

Wartość Współczynnika Kosztów Całkowitych w okresie od 1 stycznia 2023 roku do 31 grudnia 2023 roku wyniosła 0,01.

(...)

9. Ppkt 3.40.1. oraz 3.40.2. - dokonano aktualizacji jak poniżej:

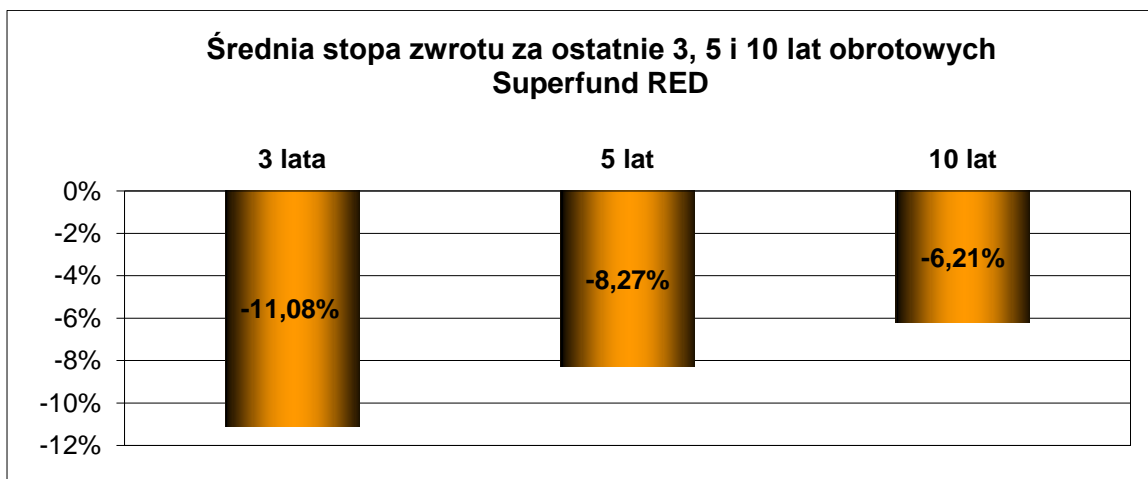
3.40.1. Wartość Aktywów Netto Subfunduszu Superfund RED na koniec ostatniego roku obrotowego wynosiła 437 tys. PLN.



Dane dla poszczególnych kategorii Jednostek Uczestnictwa nie są prezentowane, z uwagi na fakt, iż według stanu na koniec roku obrotowego 2023 nie dokonano nabyć Jednostek Uczestnictwa kategorii B wobec tego Subfundusz nie wyodrębnił aktywów netto przypadających na te kategorie Jednostek Uczestnictwa.

3.40.2. Wielkość średniej stopy zwrotu z inwestycji w Jednostki Uczestnictwa Subfunduszu Superfund RED wyniosła:

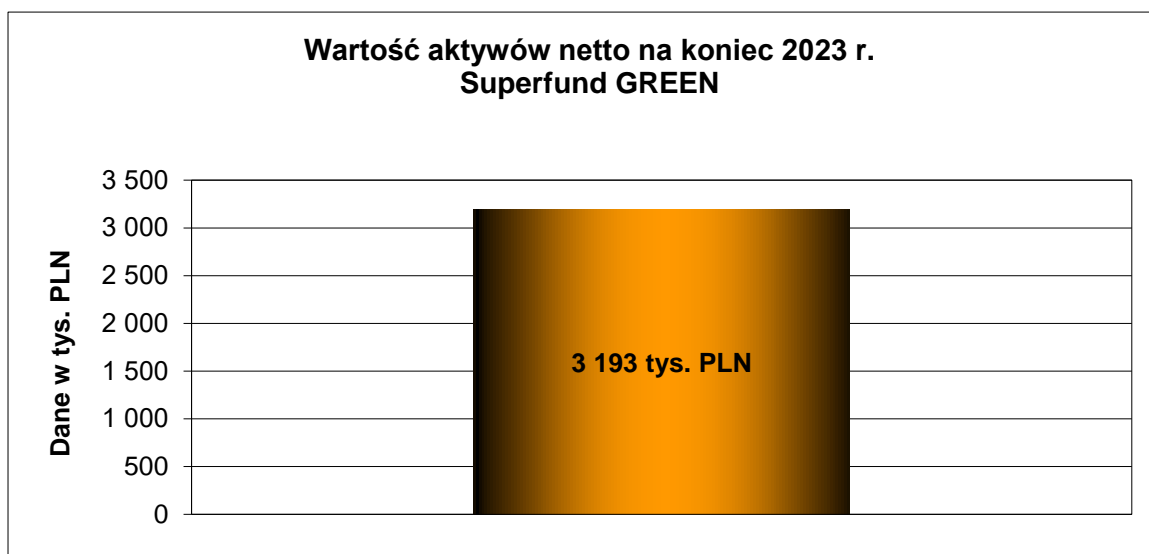
- za ostatnie 3 lata obrotowe (2021-2023): -11,08%,
- za ostatnie 5 lat obrotowych (2019-2023): -8,27%,
- za ostatnie 10 lat obrotowych (2014-2023): -6,21%.



Z uwagi na to, iż wielkość średniej stopy zwrotu z inwestycji w Jednostki Uczestnictwa Subfunduszu wskazana powyżej zawiera dane historyczne, a zmiany statutu Funduszu dotyczące Jednostek Uczestnictwa kategorii A oraz kategorii B weszły w życie w dniu 29 stycznia 2022 roku i do dnia aktualizacji prospektu informacyjnego nie dokonano nabyć kategorii B, wielkość średniej stopy zwrotu nie jest prezentowana oddzielnie dla ww. kategorii Jednostek Uczestnictwa.

10. Ppkt 3.41.1. oraz 3.41.2. - dokonano aktualizacji jak poniżej:

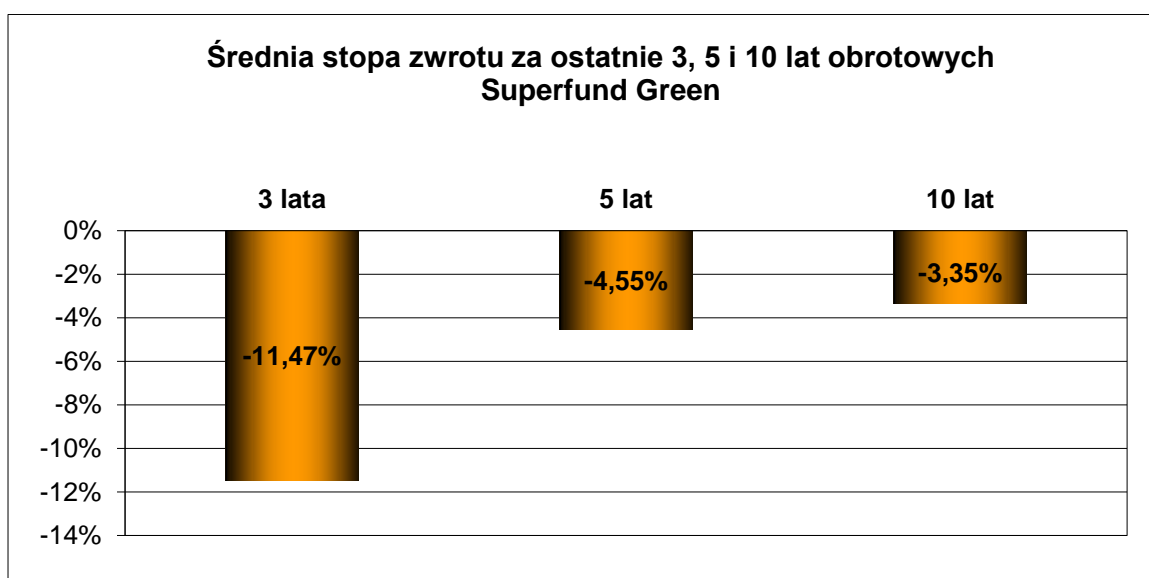
3.41.1. Wartość Aktywów Netto Subfunduszu Superfund GREEN na koniec ostatniego roku obrotowego wynosiła 3.193 tys. PLN.



Dane dla poszczególnych kategorii Jednostek Uczestnictwa nie są prezentowane, z uwagi na fakt, iż według stanu na koniec roku obrotowego 2023 nie dokonano nabyć Jednostek Uczestnictwa kategorii B wobec tego Subfundusz nie wyodrębniał aktywów netto przypadających na tę kategorię Jednostek Uczestnictwa.

3.41.2. Wielkość średniej stopy zwrotu z inwestycji w Jednostki Uczestnictwa Subfunduszu Superfund GREEN wyniosła:

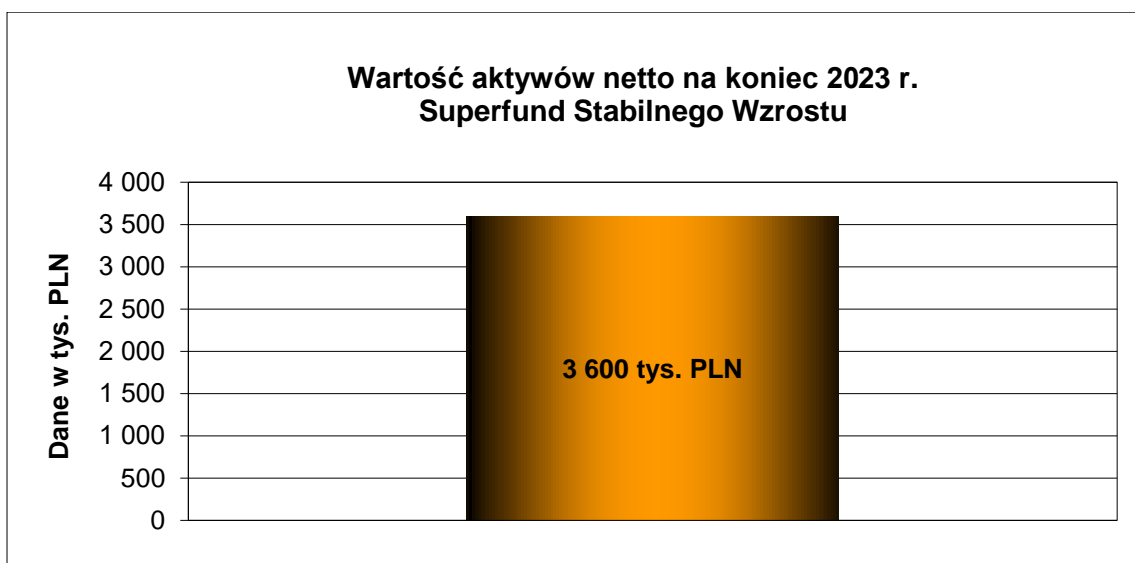
- za ostatnie 3 lata obrotowe (2021-2023): -11,47%,
- za ostatnie 5 lat obrotowych (2019-2023): -4,55%,
- za ostatnie 10 lat obrotowych (2014-2023): -3,35%.



Z uwagi na to, iż wielkość średniej stopy zwrotu z inwestycji w Jednostki Uczestnictwa Subfunduszu wskazana powyżej zawiera dane historyczne, a zmiany statutu Funduszu dotyczące Jednostek Uczestnictwa kategorii A oraz kategorii B weszły w życie w dniu 29 stycznia 2022 roku i do dnia aktualizacji prospektu informacyjnego nie dokonano nabyć kategorii B, wielkość średniej stopy zwrotu nie jest prezentowana oddzielnie dla ww. kategorii Jednostek Uczestnictwa.

11. Ppkt 3.42.1. oraz 3.42.2. - dokonano aktualizacji jak poniżej:

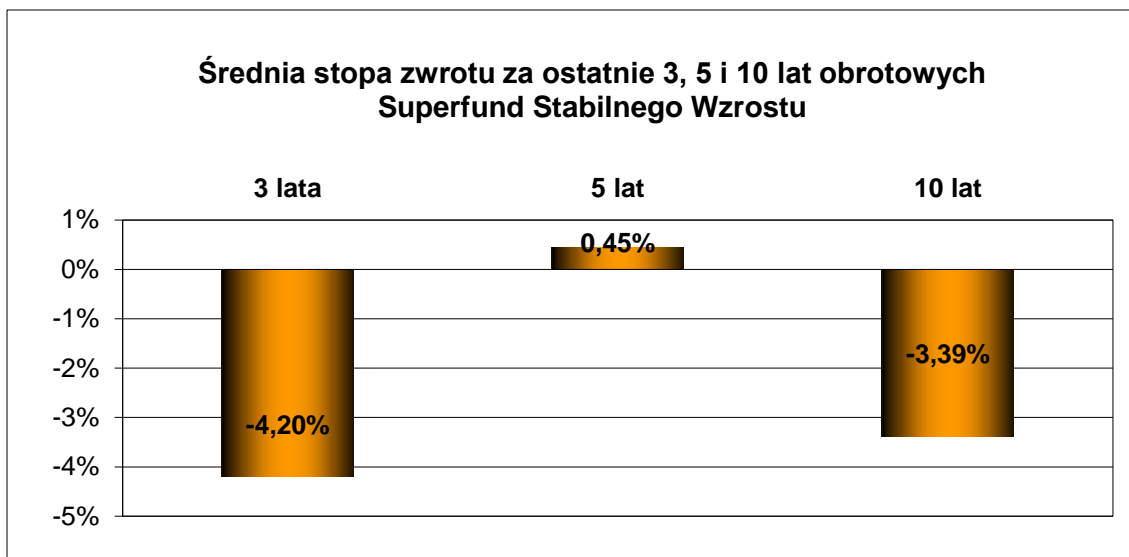
3.42.1. Wartość Aktywów Netto Subfunduszu Superfund Stabilnego Wzrostu na koniec ostatniego roku obrotowego wynosiła 3.600 tys. PLN.



Dane dla poszczególnych kategorii Jednostek Uczestnictwa nie są prezentowane, z uwagi na fakt, iż według stanu na koniec roku obrotowego 2023 nie dokonano nabyć Jednostek Uczestnictwa kategorii B wobec tego Subfundusz nie wyodrębnił aktywów netto przypadających na te kategorię Jednostek Uczestnictwa.

3.42.2. Wielkość średniej stopy zwrotu z inwestycji w Jednostki Uczestnictwa Subfunduszu Superfund Stabilnego Wzrostu wyniosła:

- za ostatnie 3 lata obrotowe (2021-2023): -4,20%,
- za ostatnich 5 lat obrotowych (2019-2023): 0,45%,
- za ostatnie 10 lat obrotowych (2014-2023): -3,39%.



Z uwagi na to, iż wielkość średniej stopy zwrotu z inwestycji w Jednostki Uczestnictwa Subfunduszu wskazana powyżej zawiera dane historyczne, a zmiany statutu Funduszu dotyczące Jednostek Uczestnictwa kategorii A oraz kategorii B weszły w życie w dniu 29 stycznia 2022 roku i do dnia aktualizacji prospektu informacyjnego nie dokonano nabyć kategorii B, wielkość średniej stopy zwrotu nie jest prezentowana oddzielnie dla ww. kategorii Jednostek Uczestnictwa.

12. Ppkt 3.43.1. oraz 3.43.2. - dokonano aktualizacji jak poniżej:

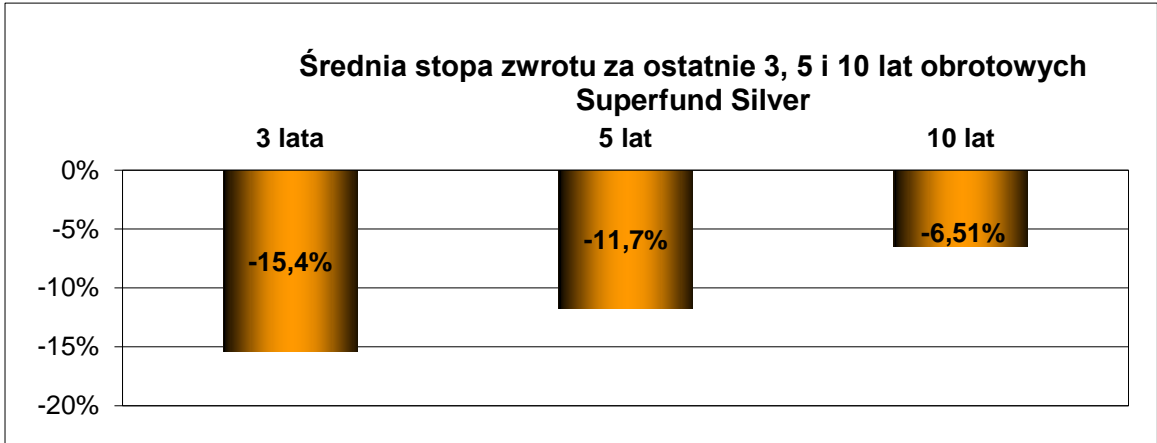
3.43.1. Wartość Aktywów Netto Subfunduszu Superfund Silver na koniec ostatniego roku obrotowego wynosiła 6.620 tys. PLN.



Dane dla poszczególnych kategorii Jednostek Uczestnictwa nie są prezentowane, z uwagi na fakt, iż według stanu na koniec roku obrotowego 2023 nie dokonano nabyć Jednostek Uczestnictwa kategorii B wobec tego Subfundusz nie wyodrębnił aktywów netto przypadających na te kategorie Jednostek Uczestnictwa.

3.43.2. Wielkość średniej stopy zwrotu z inwestycji w Jednostki Uczestnictwa Subfunduszu Superfund Silver wyniosła:

- za ostatnie 3 lata obrotowe (2021-2023): -15,4%,
- za ostatnich 5 lat obrotowych (2019-2023): -11,7%,
- za ostatnie 10 lat obrotowych (2014-2023): -6,51%.



Z uwagi na to, iż wielkość średniej stopy zwrotu z inwestycji w Jednostki Uczestnictwa Subfunduszu wskazana powyżej zawiera dane historyczne, a zmiany statutu Funduszu dotyczące Jednostek Uczestnictwa kategorii A oraz kategorii B weszły w życie w dniu 29 stycznia 2022 roku i do dnia aktualizacji prospektu informacyjnego nie dokonano nabyć kategorii B, wielkość średniej stopy zwrotu nie jest prezentowana oddzielnie dla ww. kategorii Jednostek Uczestnictwa.

13. Ppkt 3.44.1. oraz 3.44.2. - dokonano aktualizacji jak poniżej:

3.44.1. Wartość Aktywów Netto Subfunduszu Superfund GoldFuture na koniec ostatniego roku obrotowego wynosiła 12 944 tys. PLN.

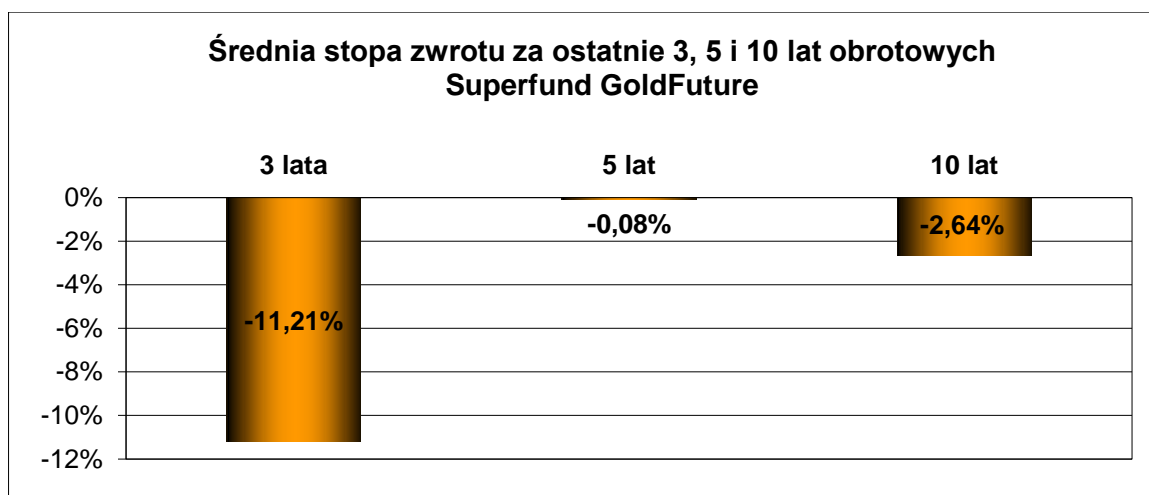


Dane dla poszczególnych kategorii Jednostek Uczestnictwa nie są prezentowane, z uwagi na fakt, iż według stanu na koniec roku obrotowego 2023 nie dokonano nabyć Jednostek

Uczestnictwa kategorii B wobec tego Subfundusz nie wyodrębnił aktywów netto przypadających na te kategorię Jednostek Uczestnictwa.

3.44.2. Wielkość średniej stopy zwrotu z inwestycji w Jednostki Uczestnictwa Subfunduszu Superfund GoldFuture wyniosła:

- za ostatnie 3 lata obrotowe (2021-2023): -11,21%,
- za ostatnich 5 lat obrotowych (2019-2023): -0,08%,
- za ostatnie 10 lat obrotowych (2014-2023): -2,64%.

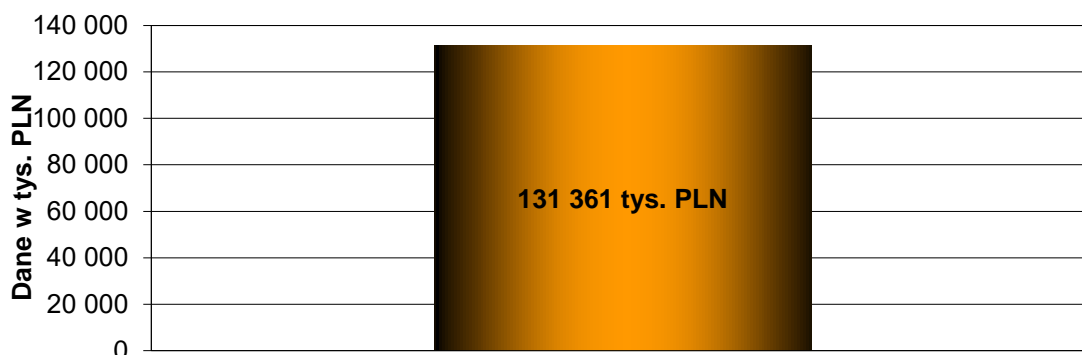


Z uwagi na to, iż wielkość średniej stopy zwrotu z inwestycji w Jednostki Uczestnictwa Subfunduszu wskazana powyżej zawiera dane historyczne, a zmiany statutu Funduszu dotyczące Jednostek Uczestnictwa kategorii A oraz kategorii B weszły w życie w dniu 29 stycznia 2022 roku i do dnia aktualizacji prospektu informacyjnego nie dokonano nabycia kategorii B, wielkość średniej stopy zwrotu nie jest prezentowana oddzielnie dla ww. kategorii Jednostek Uczestnictwa.

14. Ppkt 3.45.1. oraz 3.45.2. - dokonano aktualizacji jak poniżej:

3.45.1. Wartość Aktywów Netto Subfunduszu Superfund Spokojna Inwestycja Plus na koniec ostatniego roku obrotowego wynosiła 131 361 tys. PLN.

Wartość aktywów netto na koniec 2023 r. Superfund Spokojna Inwestycja Plus

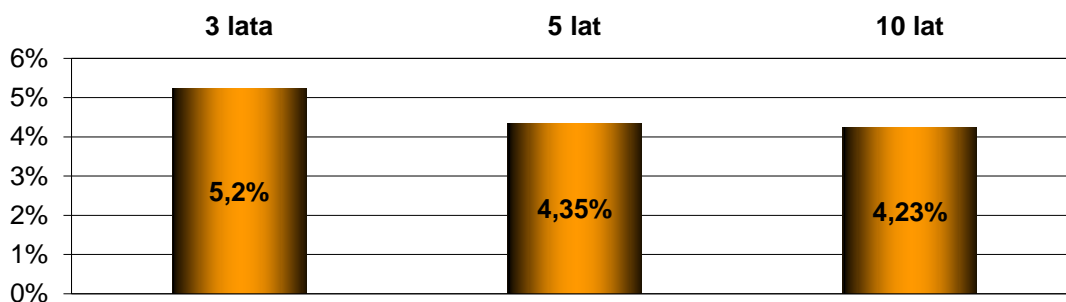


Dane dla poszczególnych kategorii Jednostek Uczestnictwa nie są prezentowane, z uwagi na fakt, iż według stanu na koniec roku obrotowego 2023 nie dokonano nabyć Jednostek Uczestnictwa kategorii B wobec tego Subfundusz nie wyodrębnił aktywów netto przypadających na te kategorie Jednostek Uczestnictwa.

3.45.2. Wielkość średniej stopy zwrotu z inwestycji w Jednostki Uczestnictwa Subfunduszu Superfund Spokojna Inwestycja Plus wyniosła:

- za ostatnie 3 lata obrotowe (2021-2023): 5,2%,
- za ostatnich 5 lat obrotowych (2019-2023): 4,35%,
- za ostatnie 10 lat obrotowych (2014-2023): 4,23%.

Średnia stopa zwrotu za ostatnie 3 i 5 lat obrotowych Superfund Spokojna Inwestycja Plus



Z uwagi na to, iż wielkość średniej stopy zwrotu z inwestycji w Jednostki Uczestnictwa Subfunduszu wskazana powyżej zawiera dane historyczne, a zmiany statutu Funduszu dotyczące Jednostek Uczestnictwa kategorii A oraz kategorii B weszły w życie w dniu 29 stycznia 2022 roku i do dnia aktualizacji prospektu informacyjnego nie dokonano nabyć kategorii B, wielkość średniej stopy zwrotu nie jest prezentowana oddzielnie dla ww. kategorii Jednostek Uczestnictwa.

W pozostałej części Prospektu Informacyjnego Superfund SFIO pozostaje bez zmian.