

SUPERFUND AKCJI BLOCKCHAIN NEWSLETTER

Ostatni tydzień:

GB: PKB (m/m) 0,0% (0,4%↓)
GER: Wskaźnik CPI 0,1% (0,4%↓)
USA: Bazowy wskaźnik CPI (r/r) 3,4% (0,2%↓)
USA: Stopy procentowe decyzja 5,50% (bz)
USA: Wskaźnik PPI (m/m) -0,2% (0,7%↓)
JAP: Stopy procentowe 0,1% (bz)

Obecny tydzień:

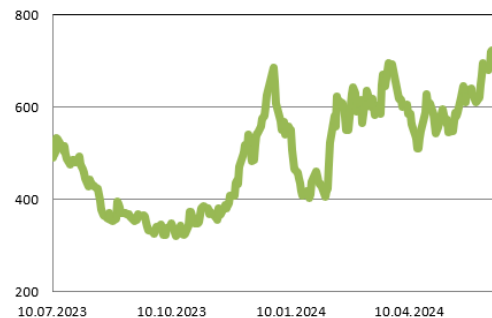
POL: Bazowy wskaźnik CPI (r/r)
UE: Wskaźnik CPI (r/r)
USA: Sprzedaż detaliczna (m/m)
GB: Wskaźnik CPI (r/r)
GB: : Stopy procentowe
USA: Wskaźnik PMI dla usług

Bitcoin testuje poziom wsparcia

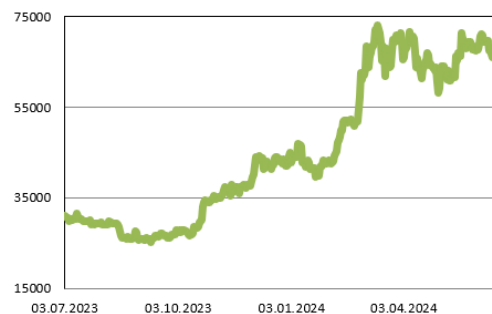
We wtorek Bitcoin po raz kolejny testuje strefę wsparcia 65-66 tys. USD. Z technicznego punktu widzenia kurs BTC/USD od dłuższego czasu waha się pomiędzy 65 i 72 tys. USD, wyczekując na informacje z rynku pozwalającą na wybiecie lub głębszą korektę. Ethereum zniżkowało w ubiegłym tygodniu o 2,30%, ale pomimo to wciąż jest ponad 20% na plusie w stosunku do ceny z końca kwietnia.

Trump wspiera branżę kryptowalut

W ubiegły wtorek w rezydencji Mar-a-Lago należącej do Donalda Trumpa odbyło się spotkanie byłego prezydenta z wybranymi ekspertami i menadżerami związanymi z rynkiem kryptowalut. W kameralnym spotkaniu brali udział przedstawiciele największych amerykańskich spółek wydobywczych. Wśród nich byli reprezentanci Riot Platforms, Marathon Digital Holdings, Terawulf, CleanSpark, Core Scientific, Arkon Energy, Cholla Energy i Exacore. Podjęto dyskusje na tematy dotyczące Bitcoinów, energii, tworzenia miejsc pracy i dążenia do pokonania Chin w wyścigu zbrojeń sztucznej inteligencji. Jednym z głównych punktów dyskusji grupy był fakt, że Stany Zjednoczone są numerem jeden w wielu branżach i powinny być numerem jeden w technologii blockchain, zwłaszcza że największa pod



Wykres: Superfund Akcji Blockchain



Wykres: BTC/USD

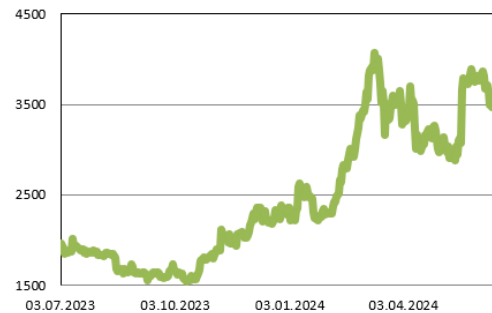
względem kapitalizacji kryptowaluta osiągnęła nowe rekordy cenowe w tym roku. Trump po spotkaniu ogłosił, że chce, aby wszystkie pozostałe Bitcoiny były produkowane w USA..

Sieć energetyczna w Teksasie przedmiotem sporu politycznego

Sieć energetyczna w Teksasie wymaga większego wzrostu niż oczekiwano, aby obsłużyć sztuczną inteligencję i wydobywanie Bitcoinów. Sieć energetyczna tego stanu pozostaje przedmiotem sporów politycznych, ponieważ wkrótce będzie musiała zostać znacznie rozbudowana ze względu na duże zapotrzebowanie na energię ze strony centrów danych sztucznej inteligencji oraz górników kryptowalut. Te dwie branże będą odpowiedzialne za ponad połowę dodatkowego obciążenia sieci w następnych latach, a wygenerują stosunkowo mało nowych miejsc pracy. Obecna sytuacja zmusza urzędników do zmiany początkowych szacunków dotyczących zużycia energii w Teksasie. Oczekiwano poszerzenie wydajności sieci do 130 000 megawatów, ale przy korekcie prognozy będzie to 150 000 megawatów na przestrzeni kolejnych sześciu lat przy obecnej wydajności na poziomie 85 000 megawatów.

Nowe szczyty wyznaczone przez indeksy w USA

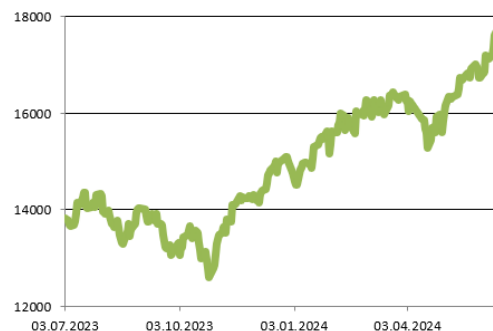
Indeksy S&P 500 i NASDAQ odnotowały siódmy dodatni tydzień z ośmiu ostatnich, zwiększając odpowiednio 1,58% i 3,24%. Oba indeksy osiągnęły nowe historyczne rekordy. Entuzjazm związany z rozwojem sztucznej inteligencji wspierał wzrosty akcji związanych z nową technologią. Publikacje danych makroekonomicznych pozytywnie wpłynęły na nastroje inwestorów z Wall Street. Inflacja bazowa, z wyłączeniem żywności i energii, wyniosła w maju 3,4%, poniżej zakładanych prognoz na poziomie 3,5% i wyniku równym 3,6% w ubiegłym miesiącu. Po kilku wyższych niż oczekiwano odczytach inflacji w ostatnich miesiącach, majowe dane o CPI były mile widzianą zmianą. Prawdopodobnie przez kilka następnych miesięcy, przed potencjalnym ogłoszeniem obniżki stop procentowych, Fed będzie oczekiwał na potwierdzeniu kierunku trendu inflacji.



Wykres: ETH/USD

AKTYWA	OSTATNI TYDZIEŃ	OD STARTU FUNDUSZU
SF Blockchain	5,21%	57,29%
BTC/USD	-4,32%	113,89%
ETH/USD	-2,30%	85,16%
NASDAQ	3,24%	28,02%

Tabela wyników



Wykres: NASDAQ Index

Daniel Targosz,
Head of Trading Desk,
w Superfund TFI S.A.

Superfund Akcji Blockchain to Subfundusz, który inwestuje w akcje firm rozwijających i wykorzystujących technologię Blockchain. Wyceny tego typu spółek są skorelowane między innymi ze zmianami cen kryptowalut, i charakteryzują się wysoką zmiennością i ryzykiem ze względu na wykorzystanie przez nie dźwigni finansowej oraz dźwigni operacyjnej. Strategia inwestycyjna Subfunduszu pozwala na uczestnictwo w upowszechnianiu technologii Blockchain, jak i w trendach na rynkach akcji. Zmienność cen akcji spółek wykorzystujących technologię Blockchain sprawia, że wyniki Subfunduszu charakteryzują się bardzo wysoką zmiennością. Fundusz przeznaczony jest dla inwestora akceptującego wysokie ryzyko, który chce uzyskać ekspozycję na technologię Blockchain poprzez wyselekcjonowane akcje zagraniczne. Subfundusz, Towarzystwo ani inny podmiot trzeci nie gwarantują jednak osiągnięcia powyższego celu. Ze względu na fakt, że aktywa subfunduszu inwestowane są w akcje skupiające się na technologiach Blockchain, ten rodzaj inwestycji wiąże się z szeregiem ryzyk, które może mieć negatywny wpływ na aktywa netto. Lista zagrożeń związanych z firmami blockchainowymi nie jest wyczerpująca. W każdej chwili mogą wystąpić kolejne ryzyka, które mogą doprowadzić do strat w Funduszu. Inwestor powinien być świadomy, iż inwestycja w subfundusz niesie ze sobą znaczne ryzyko.

Superfund TFI S.A. zarejestrowane w rejestrze przedsiębiorców Krajowego Rejestru Sądowego Sąd Rejonowy dla m. st. Warszawy, XII Wydział Gospodarczy Krajowego Rejestru Sądowego pod numerem KRS 0000234965, NIP 1070002513, REGON 140147499, wysokość kapitału zakładowego 2 210 000 złotych (wpłacony w całości). Zastrzeżenie: Superfund Towarzystwo Funduszy Inwestycyjnych S.A. działa na podstawie zezwolenia DFI/W/4030-31-1-4729/2005, udzielonego przez Komisję Papierów Wartościowych i Giełd (obecnie Komisja Nadzoru Finansowego) w dniu 25 października 2005r. Przedstawiane informacje mają charakter poglądowy i mają umożliwić polskiemu odbiorcy bliższe zapoznanie się z efektami stosowania strategii inwestycyjnych opracowanych przez Superfund i stosowanych w produktach finansowych oferowanych na różnych rynkach finansowych na świecie. Szczegółowe informacje związane z uczestnictwem w funduszach, w tym w szczególności: polityka inwestycyjna, opis czynników ryzyka, zasady zbywania i odkupywania jednostek uczestnictwa, prawa uczestników, informacje o podmiotach prowadzących dystrybucję jednostek uczestnictwa, zawarte zostały w prospektach informacyjnych funduszy, które są dokumentami opracowanymi przez Towarzystwo i publicznie dostępnymi na stronie internetowej (www.superfund.pl), jak również u dystrybutorów jednostek uczestnictwa oraz bezpośrednio w siedzibie Towarzystwa. Towarzystwo zwraca uwagę, że jakiegokolwiek dane finansowe przedstawione w niniejszej informacji nie stanowią gwarancji osiągnięcia podobnych w przyszłości. Historyczne dane dotyczące wypracowanych stóp zwrotu nie mogą stanowić podstawy do wyciągania wniosków, co do kształtowania się dynamiki ich wzrostu w przyszłości. Wartość inwestycji oraz osiąganego z niej przychodu może ulegać znacznym wahaniom i nie jest w żaden sposób gwarantowana. Towarzystwo zachęca do zapoznania się ze szczegółowymi informacjami finansowymi oraz prawnymi, które zawarte zostały w prospektach informacyjnych funduszy.