

SUPERFUND AKCJI BLOCKCHAIN NEWSLETTER

Ostatni tydzień:

GER: PKB Niemiec (r/r) 0,0% (0,2↑)
USA: Wskaźnik zaufania kons. 103,3 (1,4↑)
PL: PKB Polski (r/r) 3,2% (bz)
USA: Zadeklarowan bezrobotni 231K (2K↓)
USA: Bazowy indeks cen wydatków 2,6% (bz)

Obecny tydzień:

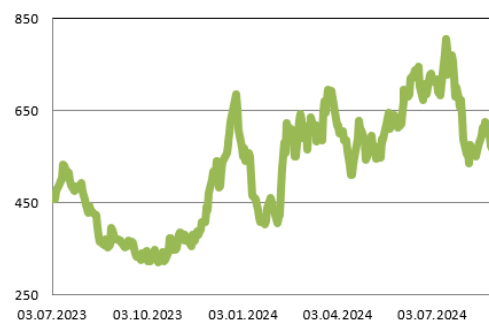
USA: Wskaźnik PMI dla przemysłu i usług
USA: Wskaźnik ISM dla przemysłu i usług
PL: Decyzja stopy procentowe
USA: Stopa bezrobocia

Bitcoin w konsolidacji

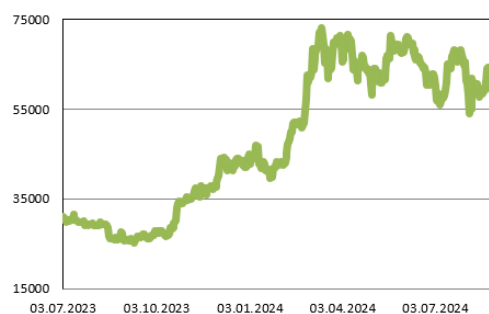
We wtorek Bitcoin jest handlowany po około 59 000 USD. Z technicznego punktu widzenia od miesiąca znajdujemy się w konsolidacji pomiędzy 55 000 USD – 65 000 USD. Brak wyraźnego kierunku trendu potwierdza fakt, że możemy obecnie zauważyć rosnącą liczbę uśpionych portfeli długoterminowych. 75% Bitcoinów nie poruszyło się od sześciu miesięcy, co dowodzi, że zaufanie wśród inwestorów jest stabilne. Zmniejszenie podaży w obiegu może spowodować wzrost cen, jeśli popyt gwałtownie wzrośnie. Dojrzewanie rynku kryptowalut może oznaczać przejście do mniej spekulacyjnej i bardziej stabilnej fazy handlu tymi aktywami.

Inwestorzy instytucjonalni utrzymują optymistyczny sentyment do kryptowalut

Inwestorzy instytucjonalni nadal pozostają optymistycznie nastawieni do aktywów cyfrowych oraz powiązanych z nimi instrumentami pochodnymi. Zarządzający aktywami alokują od 1% do 5% inwestowanego kapitału w aktywa cyfrowe. Ostatni raport opublikowany przez The Economist mówi, że 51% inwestorów instytucjonalnych rozważa rozszerzenie swojego portfolio o ekspozycję na kryptowaluty przy pomocy kryptowalut spot, instrumentów pochodnych



Wykres: Superfund Akcji Blockchain



Wykres: BTC/USD

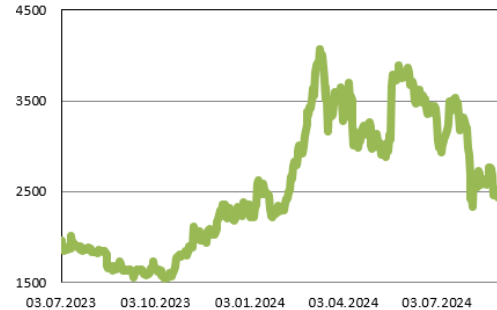
lub powiązanych funduszy. Do ryzyk, na które szczególnie zwracają uwagę inwestorzy instytucjonalni, można zaliczyć brak jednolitych regulacji z uwagi na regionalizację przepisów oraz fragmentacja rynku, która może prowadzić do nieefektywności cenowej.

Rosja testuje kryptowaluty w handlu transgranicznym

Jeszcze w styczniu 2022 r., przed pełnoskalową inwazją na Ukrainę, rosyjski bank centralny zaproponował całkowity zakaz używania i tworzenia kryptowalut. Obecnie, presja sankcji nałożonych na Moskwę zmusza decydentów do zmiany podejścia, a 1 września rozpoczęły się testy giełd kryptowalut i tokenów cyfrowych w transakcjach transgranicznych. W lipcu rosyjski parlament uchwalił ustawy legalizujące wydobywanie kryptowalut i przepisy umożliwiające testowanie tokenów cyfrowych do płatności transgranicznych pod nadzorem banku centralnego. Kreml może zezwolić St. Petersburg Currency Exchange i Moscow Exchange na handel kryptowalutami w przyszłym roku, jeśli próby zakończą się sukcesem.

Indeksy w USA kończą sierpień na plusie

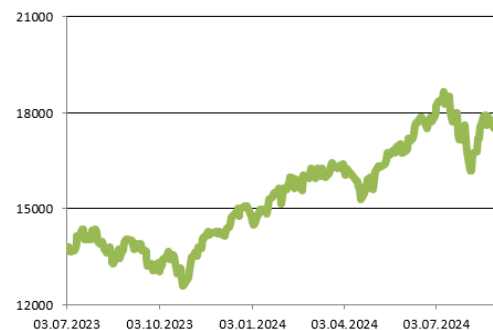
Główne indeksy amerykańskie zakończyły ubiegły tydzień mieszanymi wynikami. S&P 500 zwyżkował 0,24%, a Nasdaq tracił 0,92%. Na indeksie technologicznym ciążyły wyniki NVIDIA, która w ubiegłym tygodniu zniżkowała 7,73%. Po trudnym pierwszym tygodniu sierpnia indeks S&P 500 odrobił straty i zakończył miesiąc wzrostem o ponad 2%, odnotowując siódmy miesiąc na plusie w tym roku. Nasdaq zwyżkował w sierpniu 0,65%, pomimo że podczas trzeciej sesji giełdowej w miesiącu zniżkował ponad 10% w stosunku do końca lipca. Opublikowany w ubiegłym tygodniu bazowy indeks cen wydatków konsumpcyjnych w USA (r/r) wyniósł 2,6, pozostając bez zmian w porównaniu z ubiegłym okresem. Oznacza to podtrzymanie wysokiego prawdopodobieństwa obniżki stóp procentowych na wrześniowym posiedzeniu Fed.



Wykres: ETH/USD

AKTYWA	OSTATNI TYDZIEŃ	OD STARTU FUNDUSZU
SF Blockchain	-9,13%	24,29%
BTC/USD	-7,76%	89,75%
ETH/USD	-8,63%	29,17%
NASDAQ	-0,92%	28,20%

Tabela wyników



Wykres: NASDAQ Composite Index

Daniel Targosz,
Head of Trading Desk,
w Superfund TFI S.A.

Superfund Akcji Blockchain to Subfundusz, który inwestuje w akcje firm rozwijających i wykorzystujących technologię Blockchain. Wyceny tego typu spółek są skorelowane między innymi ze zmianami cen kryptowalut, i charakteryzują się wysoką zmiennością i ryzykiem ze względu na wykorzystanie przez nie dźwigni finansowej oraz dźwigni operacyjnej. Strategia inwestycyjna Subfunduszu pozwala na uczestnictwo w upowszechnianiu technologii Blockchain, jak i w trendach na rynkach akcji. Zmienność cen akcji spółek wykorzystujących technologię Blockchain sprawia, że wyniki Subfunduszu charakteryzują się bardzo wysoką zmiennością. Fundusz przeznaczony jest dla inwestora akceptującego wysokie ryzyko, który chce uzyskać ekspozycję na technologię Blockchain poprzez wyselekcjonowane akcje zagraniczne. Subfundusz, Towarzystwo ani inny podmiot trzeci nie gwarantują jednak osiągnięcia powyższego celu. Ze względu na fakt, że aktywa subfunduszu inwestowane są w akcje skupiające się na technologiach Blockchain, ten rodzaj inwestycji wiąże się z szeregiem ryzyk, które może mieć negatywny wpływ na aktywa netto. Lista zagrożeń związanych z firmami blockchainowymi nie jest wyczerpująca. W każdej chwili mogą wystąpić kolejne ryzyka, które mogą doprowadzić do strat w Funduszu. Inwestor powinien być świadomy, iż inwestycja w subfundusz niesie ze sobą znaczne ryzyko.

Superfund TFI S.A. zarejestrowane w rejestrze przedsiębiorców Krajowego Rejestru Sądowego Sąd Rejonowy dla m. st. Warszawy, XII Wydział Gospodarczy Krajowego Rejestru Sądowego pod numerem KRS 0000234965, NIP 1070002513, REGON 140147499, wysokość kapitału zakładowego 2 210 000 złotych (wpłacony w całości). Zastrzeżenie: Superfund Towarzystwo Funduszy Inwestycyjnych S.A. działa na podstawie zezwolenia DFI/W/4030-31-1-4729/2005, udzielonego przez Komisję Papierów Wartościowych i Giełd (obecnie Komisja Nadzoru Finansowego) w dniu 25 października 2005r. Przedstawiane informacje mają charakter poglądowy i mają umożliwić polskiemu odbiorcy bliższe zapoznanie się z efektami stosowania strategii inwestycyjnych opracowanych przez Superfund i stosowanych w produktach finansowych oferowanych na różnych rynkach finansowych na świecie. Szczegółowe informacje związane z uczestnictwem w funduszach, w tym w szczególności: polityka inwestycyjna, opis czynników ryzyka, zasady zbywania i odkupywania jednostek uczestnictwa, prawa uczestników, informacje o podmiotach prowadzących dystrybucję jednostek uczestnictwa, zawarte zostały w prospektach informacyjnych funduszy, które są dokumentami opracowanymi przez Towarzystwo i publicznie dostępnymi na stronie internetowej (www.superfund.pl), jak również u dystrybutorów jednostek uczestnictwa oraz bezpośrednio w siedzibie Towarzystwa. Towarzystwo zwraca uwagę, że jakiegokolwiek dane finansowe przedstawione w niniejszej informacji nie stanowią gwarancji osiągnięcia podobnych w przyszłości. Historyczne dane dotyczące wypracowanych stóp zwrotu nie mogą stanowić podstawy do wyciągania wniosków, co do kształtowania się dynamiki ich wzrostu w przyszłości. Wartość inwestycji oraz osiąganego z niej przychodu może ulegać znacznym wahaniom i nie jest w żaden sposób gwarantowana. Towarzystwo zachęca do zapoznania się ze szczegółowymi informacjami finansowymi oraz prawnymi, które zawarte zostały w prospektach informacyjnych funduszy.