

PRZYTOCZENIE ZMIAN W TREŚCI PROSPEKTU INFORMACYJNEGO SUPERFUND FUNDUSZ INWESTYCYJNY OTWARTY PORTFELOWY (SUPERFUND FIO PORTFELOWY)

W dniu 19 maja 2026 roku Superfund Towarzystwo Funduszy Inwestycyjnych S.A. dokonało aktualizacji treści Prospektu Informacyjnego funduszu: SUPERFUND FUNDUSZ INWESTYCYJNY OTWARTY PORTFELOWY, poniżej przedstawiamy wykaz zmian:

1. Strona tytułowa Prospektu – dokonano zmiany daty sporządzenia tekstu jednolitego jak poniżej:

PROSPEKT INFORMACYJNY FUNDUSZU ZOSTAŁ SPORZĄDZONY W DNIU
11 CZERWCA 2013 ROKU.

TEKST JEDNOLITY PROSPEKTU INFORMACYJNEGO ZOSTAŁ SPORZĄDZONY W DNIU
19 MAJA 2026 ROKU

2. Pkt. 2.3. – dokonano aktualizacji jak poniżej:

2.3. WYSOKOŚĆ KAPITAŁU WŁASNEGO TOWARZYSTWA. WYSOKOŚĆ SKŁADNIKÓW KAPITAŁU WŁASNEGO NA OSTATNI DZIEŃ BILANSOWY. INFORMACJA O OPŁACENIU KAPITAŁU

Kapitał własny Towarzystwa na dzień 31 grudnia 2025 r. przedstawiał się w sposób następujący: wysokość kapitału własnego: 9 686 127,49 PLN, kapitał podstawowy: 2.350.000 PLN, zysk netto w roku obrotowym 2025: 4 255 964,75 PLN, kapitał zapasowy: 15 635 695,00 PLN. Kapitał zakładowy został opłacony w całości.

3. Ppkt 3.34.2. - dokonano aktualizacji jak poniżej:

(...)

Wartość Współczynnika Kosztów Całkowitych w okresie od 1 stycznia 2025 roku do 31 grudnia 2025 roku wyniosła:

- dla Jednostek Uczestnictwa kategorii A: 4,80%.

(...)

4. Ppkt 3.35.2. - dokonano aktualizacji jak poniżej:

(...)

Wartość Współczynnika Kosztów Całkowitych w okresie od 1 stycznia 2025 roku do 31 grudnia 2025 roku wyniosła:

- dla Jednostek Uczestnictwa kategorii A: 3,74%.

(...)

5. Ppkt 3.36.2. - dokonano aktualizacji jak poniżej:

(...)

Wartość Współczynnika Kosztów Całkowitych w okresie od 1 stycznia 2025 roku do 31 grudnia 2025 roku wyniosła:

- dla Jednostek Uczestnictwa kategorii A: 1,79%.

(...)

6. Ppkt 3.37.2. - dokonano aktualizacji jak poniżej:

(...)

Wartość Współczynnika Kosztów Całkowitych w okresie od 1 stycznia 2025 roku do 31 grudnia 2025 roku wyniosła:

- dla Jednostek Uczestnictwa kategorii A: 14,01%.

(...)

7. Ppkt 3.38.2. - dokonano aktualizacji jak poniżej:

(...)

Wartość Współczynnika Kosztów Całkowitych w okresie od 1 stycznia 2025 roku do 31 grudnia 2025 roku wyniosła:

- dla Jednostek Uczestnictwa kategorii A: 23,80%.

(...)

8. Ppkt 3.39.2. - dokonano aktualizacji jak poniżej:

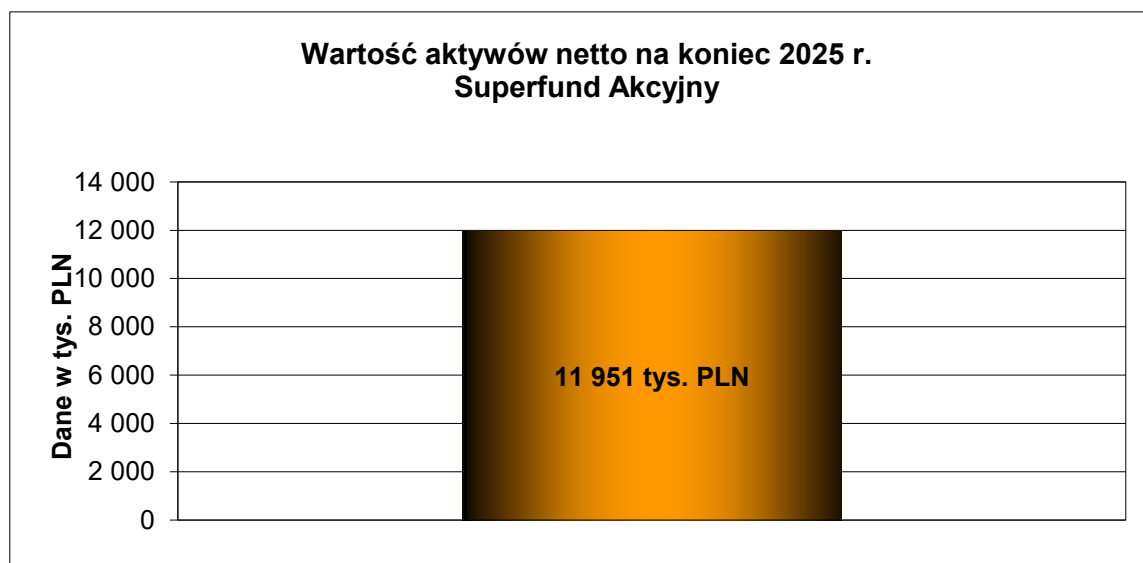
(...)

Wartość Współczynnika Kosztów Całkowitych w okresie od 1 stycznia 2025 roku do 31 grudnia 2025 roku wyniosła 51,28%.

(...)

9. Ppkt 3.40.1. oraz 3.40.2. - dokonano aktualizacji jak poniżej:

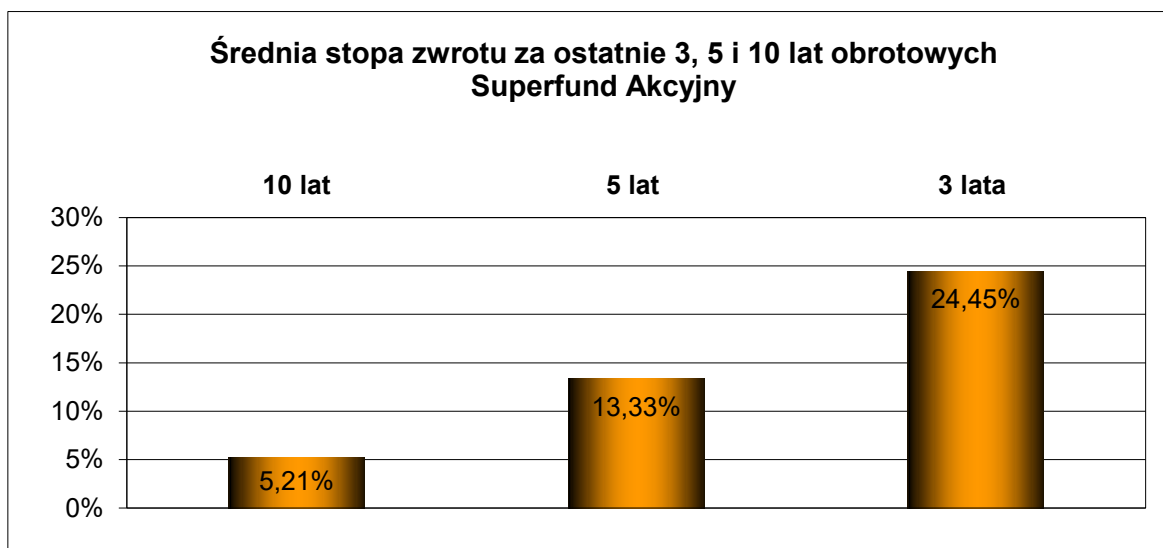
3.40.1. Wartość Aktywów Netto Funduszu na koniec ostatniego roku obrotowego wyniosła 11 951 tys. PLN.



Dane dla poszczególnych kategorii Jednostek Uczestnictwa nie są prezentowane, z uwagi na fakt, iż według stanu na koniec roku obrotowego 2025 nie dokonano nabyć Jednostek Uczestnictwa kategorii B wobec tego Subfundusz nie wyodrębnił aktywów netto przypadających na te kategorię Jednostek Uczestnictwa.

3.40.2. Wielkość średniej stopy zwrotu z inwestycji w Jednostki Uczestnictwa Subfunduszu Superfund Akcyjny:

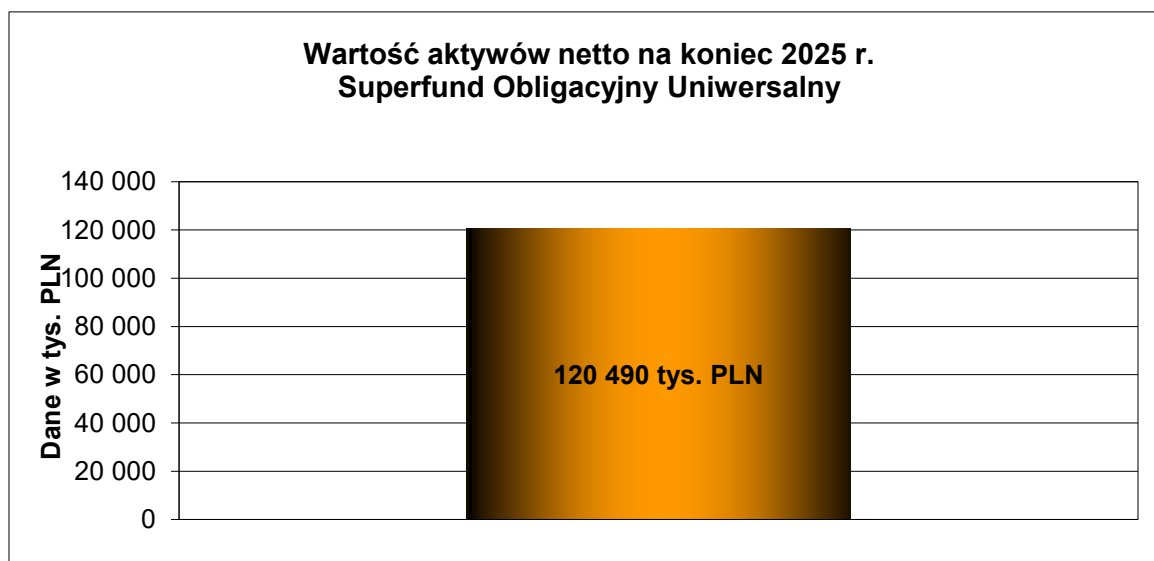
- za ostatnie 3 lata obrotowe (2023-2025): 24,45 %,
- za ostatnich 5 lat obrotowych (2021-2025): 13,33 %
- za ostatnich 10 lat obrotowych (2016-2025): 5,21 %.



Z uwagi na to, iż wielkość średniej stopy zwrotu z inwestycji w Jednostki Uczestnictwa Subfunduszu wskazana powyżej zawiera dane historyczne, a zmiany statutu Funduszu dotyczące Jednostek Uczestnictwa kategorii A oraz kategorii B weszły w życie w dniu 29 stycznia 2022 roku i do dnia aktualizacji prospektu informacyjnego nie dokonano nabyć kategorii B, wielkość średniej stopy zwrotu nie jest prezentowana oddzielnie dla ww. kategorii Jednostek Uczestnictwa.

10. Pkt 3.41.1. oraz 3.41.2. - dokonano aktualizacji jak poniżej:

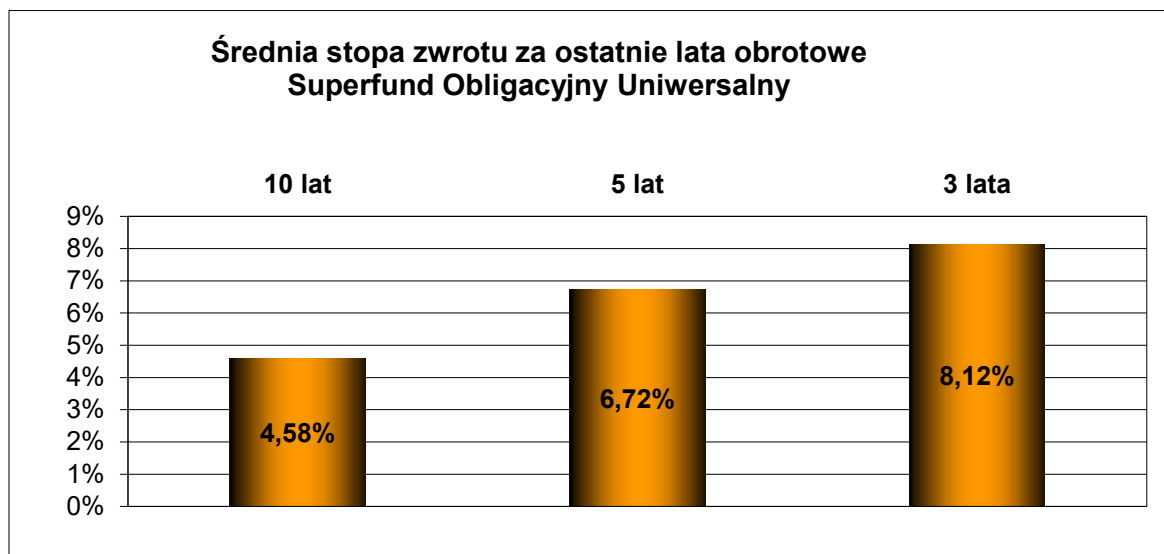
3.41.1. Wartość Aktywów Netto Funduszu na koniec ostatniego roku obrotowego wynosiła 120 490 tys. PLN.



Dane dla poszczególnych kategorii Jednostek Uczestnictwa nie są prezentowane, z uwagi na fakt, iż według stanu na koniec roku obrotowego 2025 nie dokonano nabyć Jednostek Uczestnictwa kategorii B wobec tego Subfundusz nie wyodrębniał aktywów netto przypadających na te kategorie Jednostek Uczestnictwa.

3.41.2. Wielkość średniej stopy zwrotu z inwestycji w Jednostki Uczestnictwa Subfunduszu Superfund Obligacyjny Uniwersalny:


- za ostatnie 3 lata obrotowe (2023-2025): 8,12 %,
- za ostatnich 5 lat obrotowych (2021-2025): 6,72 %,
- za ostatnich 10 lat obrotowych (2016-2025): 4,58 %.



Z uwagi na to, iż wielkość średniej stopy zwrotu z inwestycji w Jednostki Uczestnictwa Subfunduszu wskazana powyżej zawiera dane historyczne, a zmiany statutu Funduszu dotyczące Jednostek Uczestnictwa kategorii A oraz kategorii B weszły w życie w dniu 29 stycznia 2022 roku i do dnia aktualizacji prospektu informacyjnego nie dokonano nabyć kategorii B, wielkość średniej stopy zwrotu nie jest prezentowana oddzielnie dla ww. kategorii Jednostek Uczestnictwa.

11. Pkt 3.42.1. oraz 3.42.2. - dokonano aktualizacji jak poniżej:

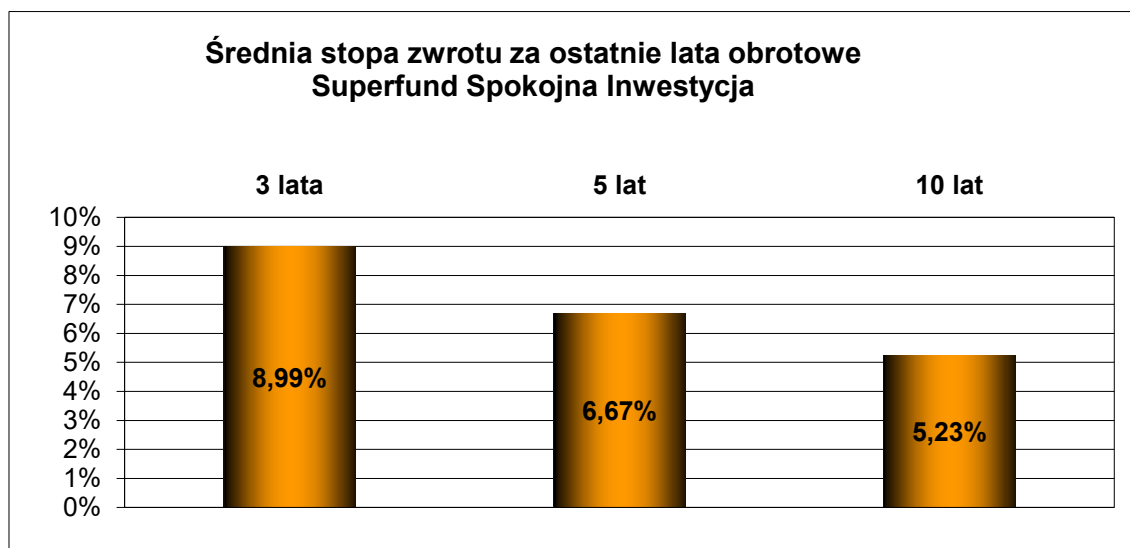
3.42.1. Wartość Aktywów Netto Funduszu na koniec ostatniego roku obrotowego wynosiła 368 680 tys. PLN.



Dane dla poszczególnych kategorii Jednostek Uczestnictwa nie są prezentowane, z uwagi na fakt, iż według stanu na koniec roku obrotowego 2025 nie dokonano nabyć Jednostek Uczestnictwa kategorii B wobec tego Subfundusz nie wyodrębnił aktywów netto przypadających na te kategorie Jednostek Uczestnictwa.

3.42.2. Wielkość średniej stopy zwrotu z inwestycji w Jednostki Uczestnictwa Subfunduszu Superfund Spokojna Inwestycja:

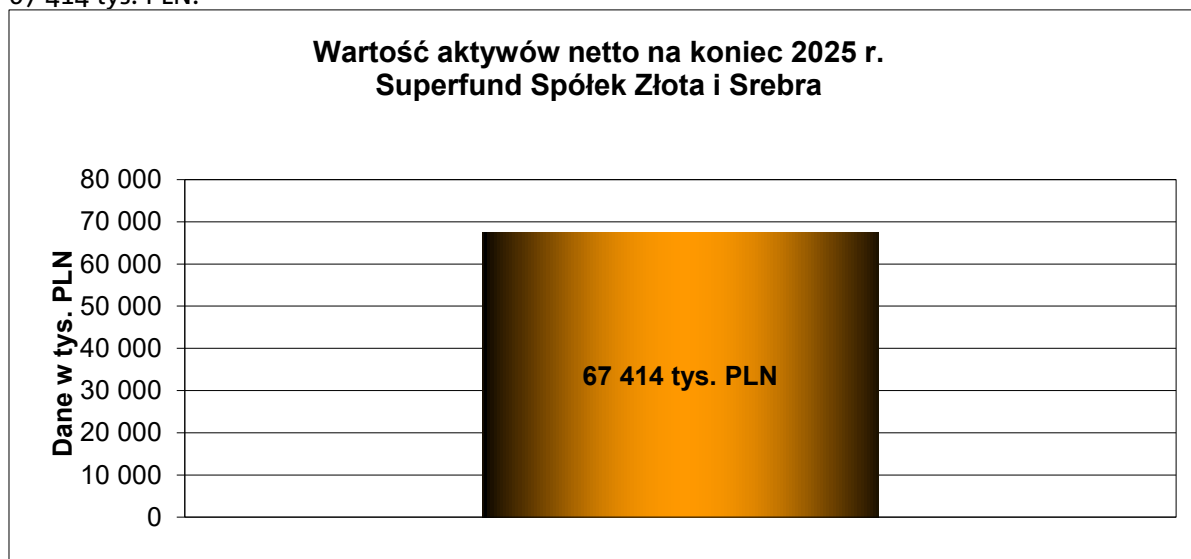
- za ostatnie 3 lata obrotowe (2023-2025): 8,99 %,
- za ostatnich 5 lat obrotowych (2021-2025): 6,67 %,
- za ostatnich 10 lat obrotowych (2016-2025): 5,23 %.



Z uwagi na to, iż wielkość średniej stopy zwrotu z inwestycji w Jednostki Uczestnictwa Subfunduszu wskazana powyżej zawiera dane historyczne, a zmiany statutu Funduszu dotyczące Jednostek Uczestnictwa kategorii A oraz kategorii B weszły w życie w dniu 29 stycznia 2022 roku i do dnia aktualizacji prospektu informacyjnego nie dokonano nabyć kategorii B, wielkość średniej stopy zwrotu nie jest prezentowana oddzielnie dla ww. kategorii Jednostek Uczestnictwa.

12. Ppkt 3.43.1. oraz 3.43.2. - dokonano aktualizacji jak poniżej:

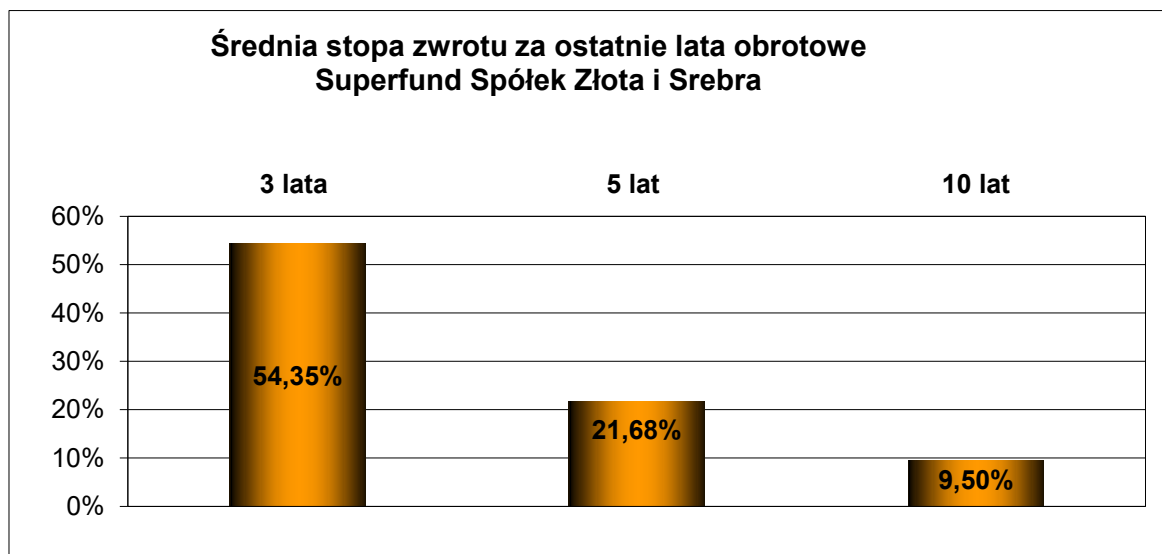
3.43.1. Wartość Aktywów Netto Funduszu na koniec ostatniego roku obrotowego wynosiła 67 414 tys. PLN.



Dane dla poszczególnych kategorii Jednostek Uczestnictwa nie są prezentowane, z uwagi na fakt, iż według stanu na koniec roku obrotowego 2025 nie dokonano nabyć Jednostek Uczestnictwa kategorii B wobec tego Subfundusz nie wyodrębnił aktywów netto przypadających na te kategorie Jednostek Uczestnictwa.

3.43.2. Wielkość średniej stopy zwrotu z inwestycji w Jednostki Uczestnictwa Subfunduszu Superfund Spółek Złota i Srebra:

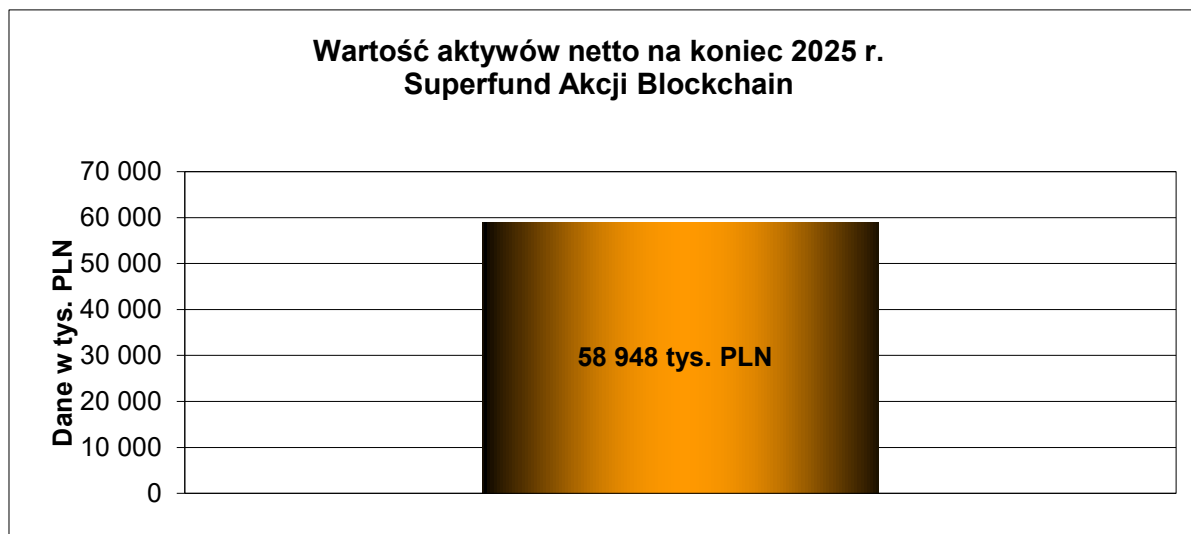
- za ostatnie 3 lata obrotowe (2023-2025): 54,35 %,
- za ostatnich 5 lat obrotowych (2021-2025): 21,68 %,
- za ostatnich 10 lat obrotowych (2016-2025): 9,50 %.



Z uwagi na to, iż wielkość średniej stopy zwrotu z inwestycji w Jednostki Uczestnictwa Subfunduszu wskazana powyżej zawiera dane historyczne, a zmiany statutu Funduszu dotyczące Jednostek Uczestnictwa kategorii A oraz kategorii B weszły w życie w dniu 29 stycznia 2022 roku i do dnia aktualizacji prospektu informacyjnego nie dokonano nabyć kategorii B, wielkość średniej stopy zwrotu nie jest prezentowana oddzielnie dla ww. kategorii Jednostek Uczestnictwa.

13. Pkt 3.44.1. oraz 3.44.2. - dokonano aktualizacji jak poniżej:

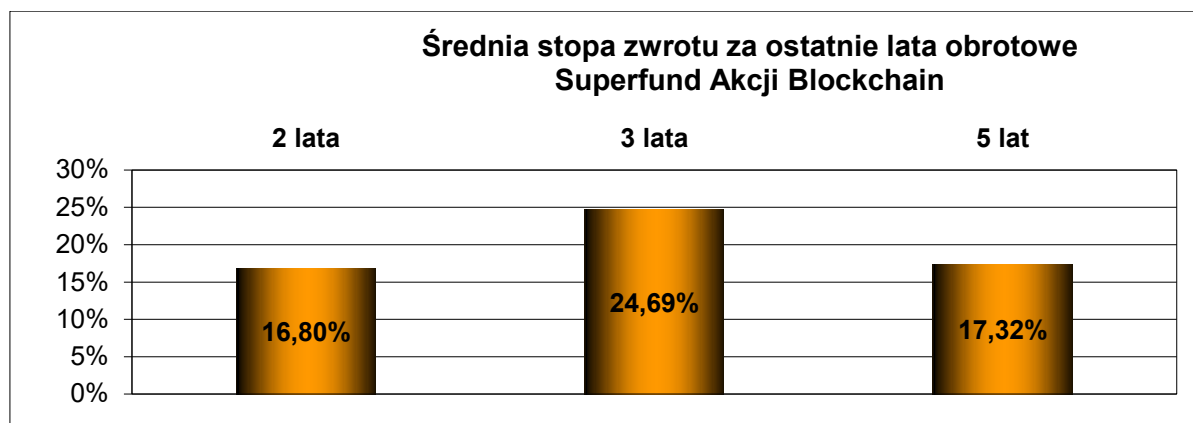
3.44.1. Wartość Aktywów Netto Funduszu na koniec ostatniego roku obrotowego wynosiła 58 948 tys. PLN.



Dane dla poszczególnych kategorii Jednostek Uczestnictwa nie są prezentowane, z uwagi na fakt, iż według stanu na koniec roku obrotowego 2025 nie dokonano nabyć Jednostek Uczestnictwa kategorii B wobec tego Subfundusz nie wyodrębnił aktywów netto przypadających na te kategorie Jednostek Uczestnictwa.

3.44.2. Wielkość średniej stopy zwrotu z inwestycji w Jednostki Uczestnictwa Subfunduszu Superfund Akcji Blockchain:

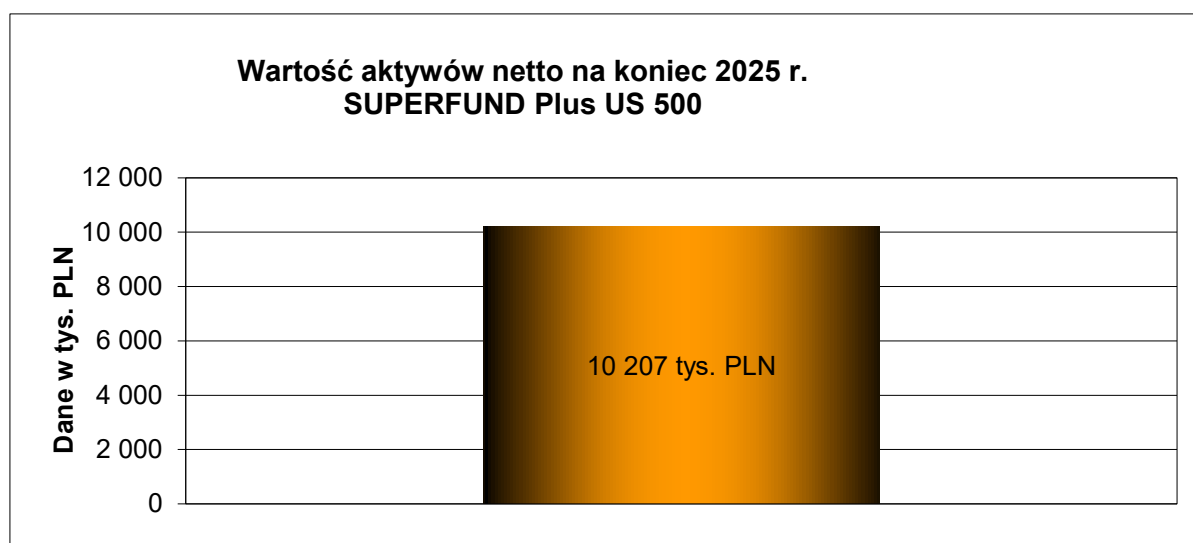
- za ostatnie 2 lata obrotowe (2024-2025): 16,80 %,
- za ostatnie 3 lata obrotowe (2023-2025): 24,69 %,
- za ostatnich 5 lat obrotowych (2021-2025): 17,32 %.



Z uwagi na to, iż wielkość średniej stopy zwrotu z inwestycji w Jednostki Uczestnictwa Subfunduszu wskazana powyżej zawiera dane historyczne, a zmiany statutu Funduszu dotyczące Jednostek Uczestnictwa kategorii A oraz kategorii B weszły w życie w dniu 29 stycznia 2022 roku i do dnia aktualizacji prospektu informacyjnego nie dokonano nabyć kategorii B, wielkość średniej stopy zwrotu nie jest prezentowana oddzielnie dla ww. kategorii Jednostek Uczestnictwa.

14. Pkt 3.45.1. oraz 3.45.2. - dokonano aktualizacji jak poniżej:

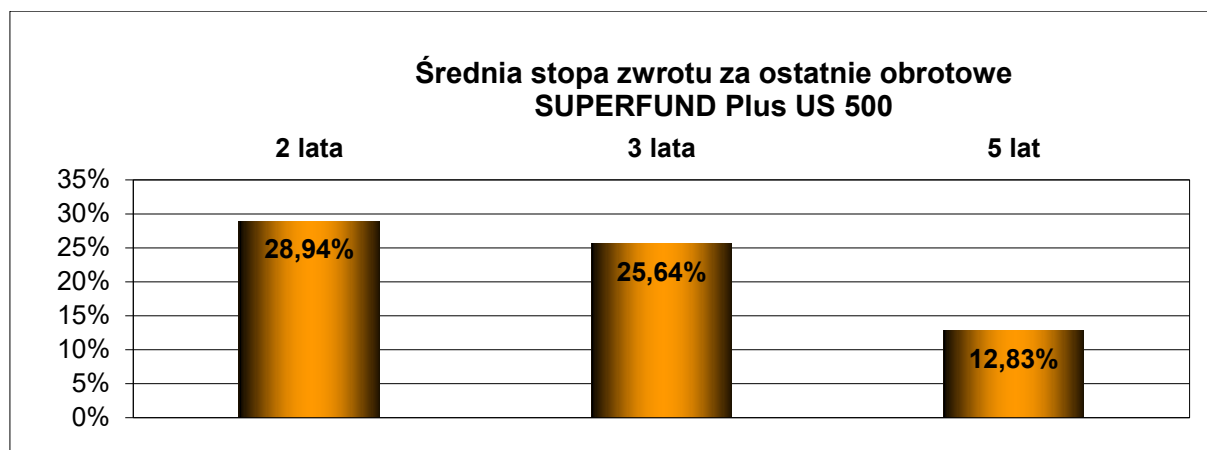
3.45.1. Wartość Aktywów Netto Funduszu na koniec ostatniego roku obrotowego wynosiła 10 207 tys. PLN.



Dane dla poszczególnych kategorii Jednostek Uczestnictwa nie są prezentowane, z uwagi na fakt, iż według stanu na koniec roku obrotowego 2025 nie dokonano nabyć Jednostek Uczestnictwa kategorii B wobec tego Subfundusz nie wyodrębnił aktywów netto przypadających na te kategorie Jednostek Uczestnictwa.

3.45.2. Wielkość średniej stopy zwrotu z inwestycji w Jednostki Uczestnictwa Subfunduszu SUPERFUND Plus US 500:

- za ostatnie 2 lata obrotowe (2024-2025): 28,94 %,
- za ostatnie 3 lata obrotowe (2023-2025): 25,64 %,
- za ostatnich 5 lat obrotowych (2021-2025): 12,83 %.



Z uwagi na to, iż wielkość średniej stopy zwrotu z inwestycji w Jednostki Uczestnictwa Subfunduszu wskazana powyżej zawiera dane historyczne, a zmiany statutu Funduszu dotyczące Jednostek Uczestnictwa kategorii A oraz kategorii B weszły w życie w dniu 29 stycznia 2022 roku i do dnia aktualizacji prospektu informacyjnego nie dokonano nabyć kategorii B, wielkość średniej stopy zwrotu nie jest prezentowana oddzielnie dla ww. kategorii Jednostek Uczestnictwa.

W pozostałej części Prospektu Informacyjnego Superfund FIO Portfelowy pozostaje bez zmian.