

SUPERFUND  
Towarzystwo Funduszy Inwestycyjnych SA

Ul. Stawki 40, 01 040 Warszawa  
Infolinia: 22 556 88 62  
Tel. 22 556 88 60

superfundtfi@superfund.com  
www.superfund.pl

**PRZYTOCZENIE ZMIAN W TREŚCI PROSPEKTU INFORMACYJNEGO  
SUPERFUND SPECJALISTYCZNY FUNDUSZ INWESTYCYJNY OTWARTY  
(SUPERFUND SFIO)**

W dniu 19 maja 2026 roku Superfund Towarzystwo Funduszy Inwestycyjnych S.A. dokonało aktualizacji treści Prospektu Informacyjnego funduszu: SUPERFUND SPECJALISTYCZNY FUNDUSZ INWESTYCYJNY OTWARTY, poniżej przedstawiamy wykaz zmian:

1. Strona tytułowa Prospektu – dokonano zmiany daty sporządzenia tekstu jednolitego jak poniżej:

PROSPEKT INFORMACYJNY FUNDUSZU ZOSTAŁ SPORZĄDZONY W DNIU  
25 PAŹDZIERNIKA 2005 ROKU.

TEKST JEDNOLITY PROSPEKTU ZOSTAŁ SPORZĄDZONY W DNIU  
19 MAJA 2026 ROKU.

2. Pkt. 2.3. – dokonano aktualizacji jak poniżej:

**2.3. WYSOKOŚĆ KAPITAŁU WŁASNEGO TOWARZYSTWA. WYSOKOŚĆ SKŁADNIKÓW KAPITAŁU WŁASNEGO NA OSTATNI DZIEŃ BILANSOWY. INFORMACJA O OPŁACENIU KAPITAŁU**

Kapitał własny Towarzystwa na dzień 31 grudnia 2025 r. przedstawiał się w sposób następujący: wysokość kapitału własnego: 9 686 127,49 PLN, kapitał podstawowy: 2.350.000 PLN, zysk netto w roku obrotowym 2025: 4 255 964,75 PLN, kapitał zapasowy: 15 635 695,00 PLN. Kapitał zakładowy został opłacony w całości.

3. Ppkt 3.35.2. - dokonano aktualizacji jak poniżej:

3.35.2.

(...)

Wartość Współczynnika Kosztów Całkowitych w okresie od 1 stycznia 2025 roku do 31 grudnia 2025 roku wyniosła 8,88%.

(...)

4. Ppkt 3.36.2. - dokonano aktualizacji jak poniżej:

3.36.2.

(...)

Wartość Współczynnika Kosztów Całkowitych w okresie od 1 stycznia 2025 roku do 31 grudnia 2025 roku wyniosła 7,92%.

(...)

5. Ppkt 3.37.2. - dokonano aktualizacji jak poniżej:

3.37.2.

(...)

Wartość Współczynnika Kosztów Całkowitych w okresie od 1 stycznia 2025 roku do 31 grudnia 2025 roku wyniosła 11,72%.

(...)

6. Ppkt 3.38.2. - dokonano aktualizacji jak poniżej:

3.38.2.

(...)

Wartość Współczynnika Kosztów Całkowitych w okresie od 1 stycznia 2025 roku do 31 grudnia 2025 roku wyniosła 10,50%.

(...)

7. Ppkt 3.39.2. - dokonano aktualizacji jak poniżej:

3.39.2.

(...)

Wartość Współczynnika Kosztów Całkowitych w okresie od 1 stycznia 2025 roku do 31 grudnia 2025 roku wyniosła 2,25%.

(...)

8. Ppkt 3.41.1. oraz 3.41.2. - dokonano aktualizacji jak poniżej:

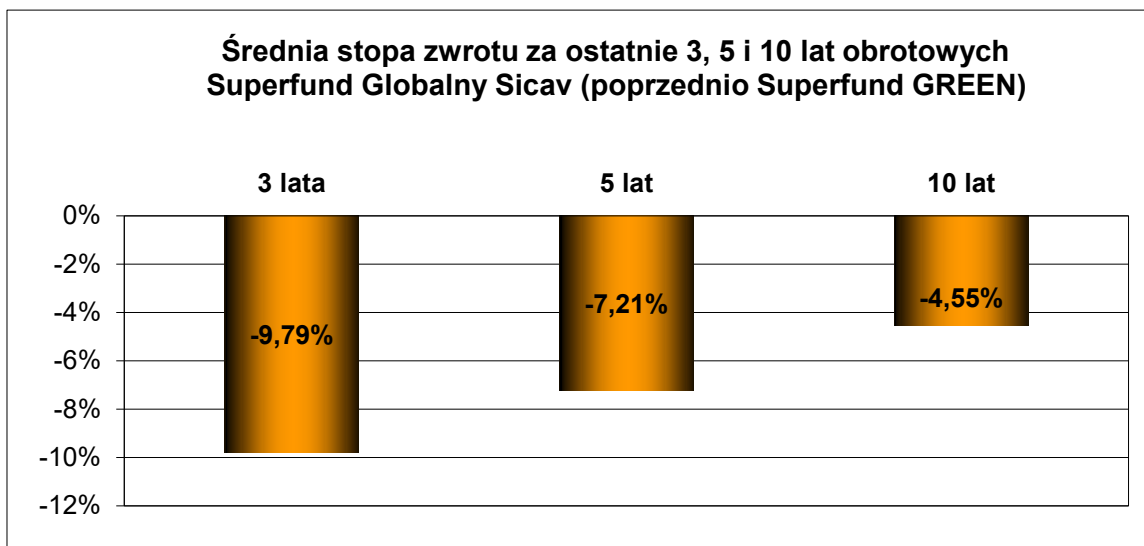
3.41.1. Wartość Aktywów Netto Subfunduszu Superfund Globalny Sicav na koniec ostatniego roku obrotowego wynosiła 678 tys. PLN.



Dane dla poszczególnych kategorii Jednostek Uczestnictwa nie są prezentowane, z uwagi na fakt, iż według stanu na koniec roku obrotowego 2025 nie dokonano nabyć Jednostek Uczestnictwa kategorii B wobec tego Subfundusz nie wyodrębnił aktywów netto przypadających na te kategorię Jednostek Uczestnictwa.

3.41.2. Wielkość średniej stopy zwrotu z inwestycji w Jednostki Uczestnictwa Subfunduszu Superfund Globalny Sicav wyniosła:

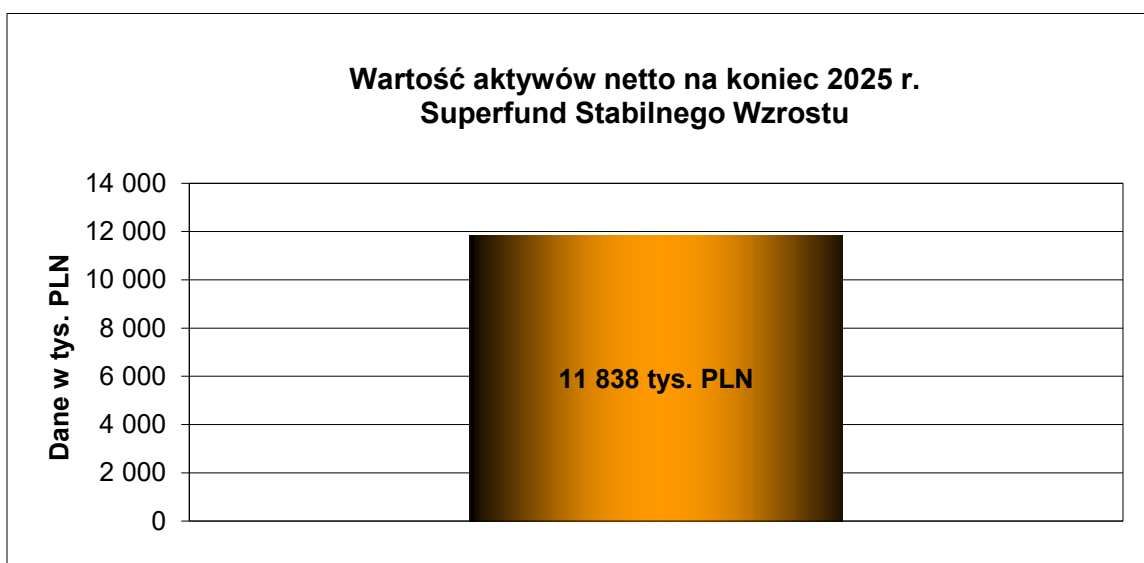
- za ostatnie 3 lata obrotowe (2023-2025): - 9,79 %,
- za ostatnie 5 lat obrotowych (2021-2025): - 7,21 %,
- za ostatnie 10 lat obrotowych (2016-2025): - 4,55 %.



Z uwagi na to, iż wielkość średniej stopy zwrotu z inwestycji w Jednostki Uczestnictwa Subfunduszu wskazana powyżej zawiera dane historyczne, a zmiany statutu Funduszu dotyczące Jednostek Uczestnictwa kategorii A oraz kategorii B weszły w życie w dniu 29 stycznia 2022 roku i do dnia aktualizacji prospektu informacyjnego nie dokonano nabycia kategorii B, wielkość średniej stopy zwrotu nie jest prezentowana oddzielnie dla ww. kategorii Jednostek Uczestnictwa.

9. Ppkt 3.42.1. oraz 3.42.2. - dokonano aktualizacji jak poniżej:

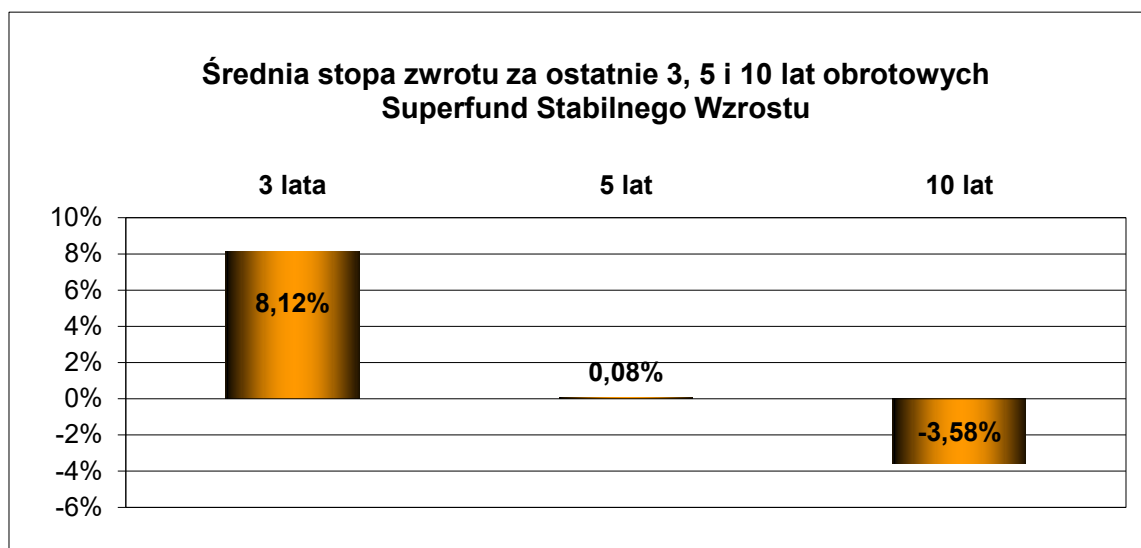
3.42.1. Wartość Aktywów Netto Subfunduszu Superfund Stabilnego Wzrostu na koniec ostatniego roku obrotowego wynosiła 11 838 tys. PLN.



Dane dla poszczególnych kategorii Jednostek Uczestnictwa nie są prezentowane, z uwagi na fakt, iż według stanu na koniec roku obrotowego 2025 nie dokonano nabyć Jednostek Uczestnictwa kategorii B wobec tego Subfundusz nie wyodrębnił aktywów netto przypadających na te kategorię Jednostek Uczestnictwa.

3.42.2. Wielkość średniej stopy zwrotu z inwestycji w Jednostki Uczestnictwa Subfunduszu Superfund Stabilnego Wzrostu wyniosła:

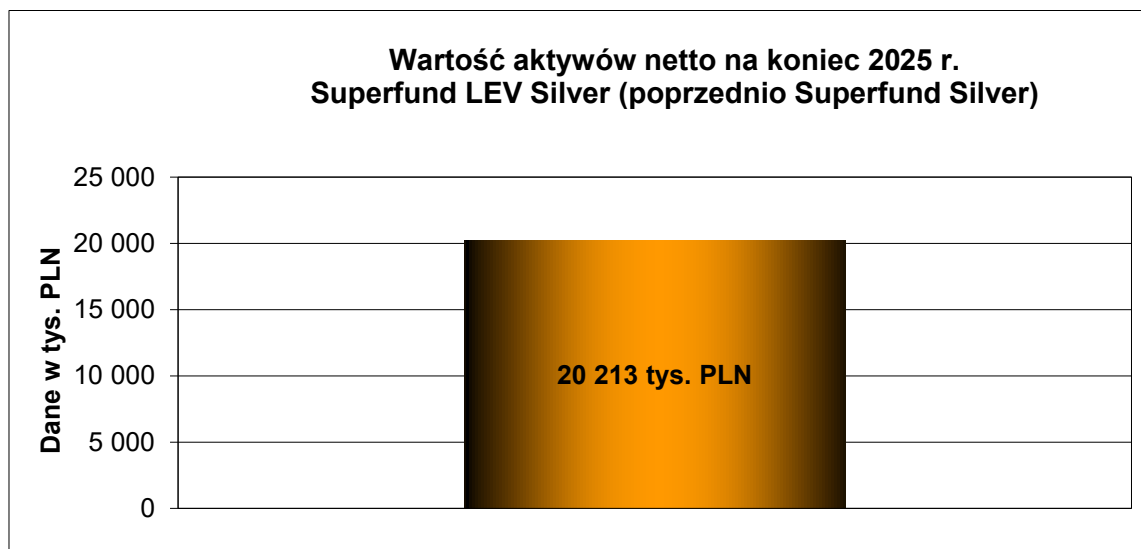
- za ostatnie 3 lata obrotowe (2023-2025): 8,12 %,
- za ostatnich 5 lat obrotowych (2021-2025): 0,08 %,
- za ostatnie 10 lat obrotowych (2016-2025): -3,58 %.



Z uwagi na to, iż wielkość średniej stopy zwrotu z inwestycji w Jednostki Uczestnictwa Subfunduszu wskazana powyżej zawiera dane historyczne, a zmiany statutu Funduszu dotyczące Jednostek Uczestnictwa kategorii A oraz kategorii B weszły w życie w dniu 29 stycznia 2022 roku i do dnia aktualizacji prospektu informacyjnego nie dokonano nabyć kategorii B, wielkość średniej stopy zwrotu nie jest prezentowana oddzielnie dla ww. kategorii Jednostek Uczestnictwa.

10. Ppkt 3.43.1. oraz 3.43.2. - dokonano aktualizacji jak poniżej:

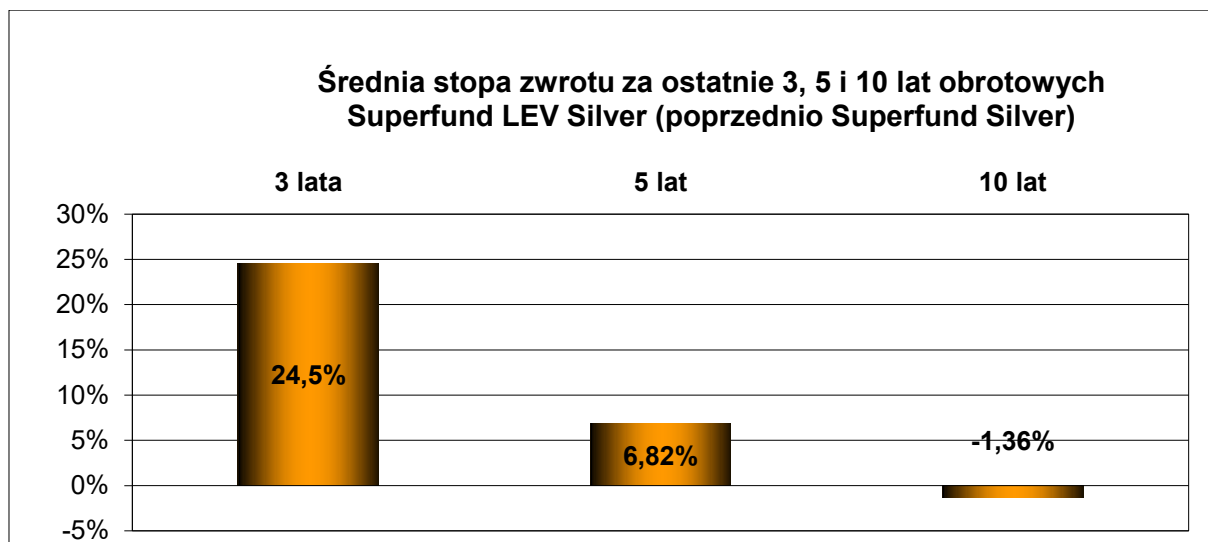
3.43.1. Wartość Aktywów Netto Subfunduszu Superfund LEV Silver na koniec ostatniego roku obrotowego wynosiła 20 213 tys. PLN.



Dane dla poszczególnych kategorii Jednostek Uczestnictwa nie są prezentowane, z uwagi na fakt, iż według stanu na koniec roku obrotowego 2025 nie dokonano nabyć Jednostek Uczestnictwa kategorii B wobec tego Subfundusz nie wyodrębnił aktywów netto przypadających na te kategorię Jednostek Uczestnictwa.

3.43.2. Wielkość średniej stopy zwrotu z inwestycji w Jednostki Uczestnictwa Subfunduszu Superfund LEV Silver wyniosła:

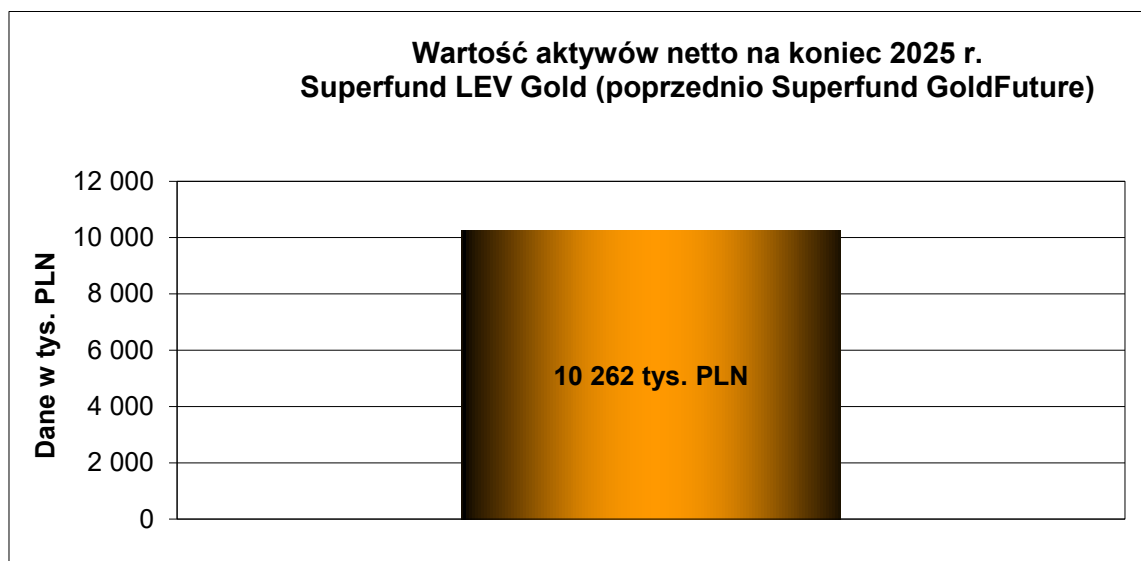
- za ostatnie 3 lata obrotowe (2023-2025): 24,5 %,
- za ostatnich 5 lat obrotowych (2021-2025): 6,82 %,
- za ostatnie 10 lat obrotowych (2016-2025): -1,36 %.



Z uwagi na to, iż wielkość średniej stopy zwrotu z inwestycji w Jednostki Uczestnictwa Subfunduszu wskazana powyżej zawiera dane historyczne, a zmiany statutu Funduszu dotyczące Jednostek Uczestnictwa kategorii A oraz kategorii B weszły w życie w dniu 29 stycznia 2022 roku i do dnia aktualizacji prospektu informacyjnego nie dokonano nabyć kategorii B, wielkość średniej stopy zwrotu nie jest prezentowana oddzielnie dla ww. kategorii Jednostek Uczestnictwa.

11. Ppkt 3.44.1. oraz 3.44.2. - dokonano aktualizacji jak poniżej:

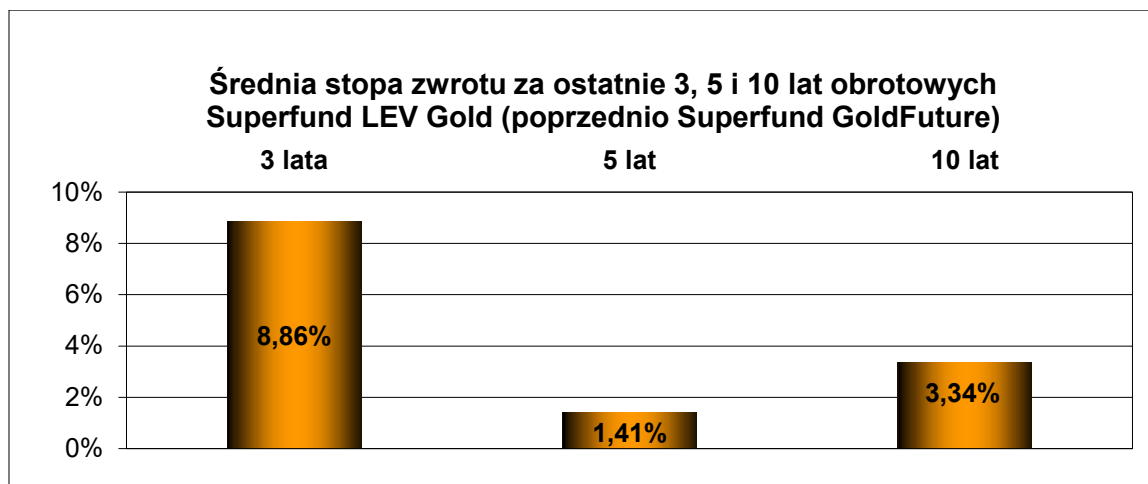
3.44.1. Wartość Aktywów Netto Subfunduszu Superfund LEV Gold na koniec ostatniego roku obrotowego wynosiła 10 262 tys. PLN.



Dane dla poszczególnych kategorii Jednostek Uczestnictwa nie są prezentowane, z uwagi na fakt, iż według stanu na koniec roku obrotowego 2025 nie dokonano nabyć Jednostek Uczestnictwa kategorii B wobec tego Subfundusz nie wyodrębnił aktywów netto przypadających na te kategorię Jednostek Uczestnictwa.

3.44.2. Wielkość średniej stopy zwrotu z inwestycji w Jednostki Uczestnictwa Subfunduszu Superfund LEV Gold wyniosła:

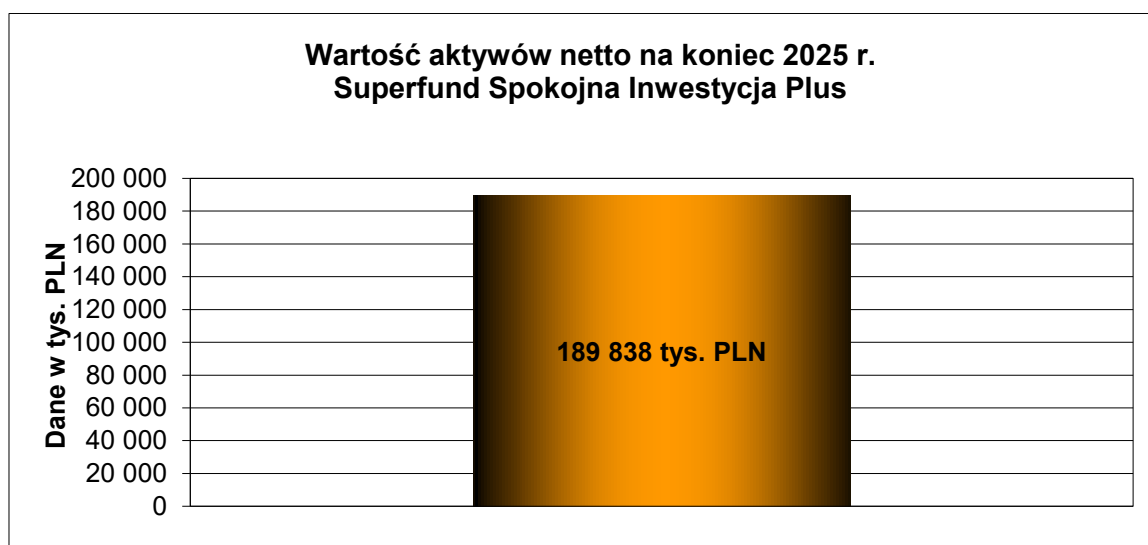
- za ostatnie 3 lata obrotowe (2023-2025): 8,86 %,
- za ostatnich 5 lat obrotowych (2021-2025): 1,41 %,
- za ostatnie 10 lat obrotowych (2016-2025): 3,34 %.



Z uwagi na to, iż wielkość średniej stopy zwrotu z inwestycji w Jednostki Uczestnictwa Subfunduszu wskazana powyżej zawiera dane historyczne, a zmiany statutu Funduszu dotyczące Jednostek Uczestnictwa kategorii A oraz kategorii B weszły w życie w dniu 29 stycznia 2022 roku i do dnia aktualizacji prospektu informacyjnego nie dokonano nabyć kategorii B, wielkość średniej stopy zwrotu nie jest prezentowana oddzielnie dla ww. kategorii Jednostek Uczestnictwa.

12. Ppkt 3.45.1. oraz 3.45.2. - dokonano aktualizacji jak poniżej:

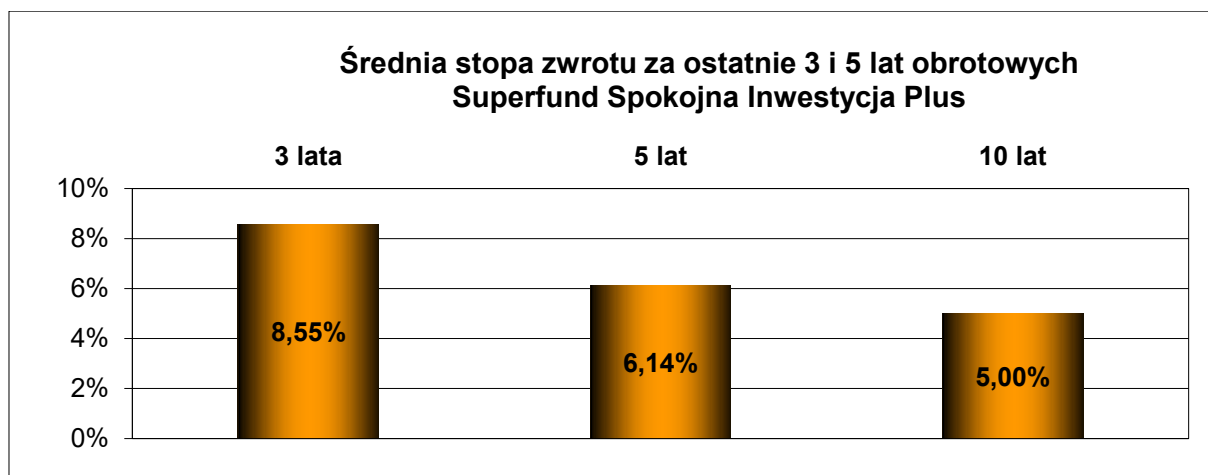
3.45.1. Wartość Aktywów Netto Subfunduszu Superfund Spokojna Inwestycja Plus na koniec ostatniego roku obrotowego wynosiła 189 838 tys. PLN.



Dane dla poszczególnych kategorii Jednostek Uczestnictwa nie są prezentowane, z uwagi na fakt, iż według stanu na koniec roku obrotowego 2025 nie dokonano nabyć Jednostek Uczestnictwa kategorii B wobec tego Subfundusz nie wyodrębniał aktywów netto przypadających na te kategorię Jednostek Uczestnictwa.

3.45.2. Wielkość średniej stopy zwrotu z inwestycji w Jednostki Uczestnictwa Subfunduszu Superfund Spokojna Inwestycja Plus wyniosła:

- za ostatnie 3 lata obrotowe (2023-2025): 8,55%,
- za ostatnich 5 lat obrotowych (2021-2025): 6,14%,
- za ostatnie 10 lat obrotowych (2016-2025): 5,00%.



Z uwagi na to, iż wielkość średniej stopy zwrotu z inwestycji w Jednostki Uczestnictwa Subfunduszu wskazana powyżej zawiera dane historyczne, a zmiany statutu Funduszu dotyczące Jednostek Uczestnictwa kategorii A oraz kategorii B weszły w życie w dniu 29 stycznia 2022 roku i do dnia aktualizacji prospektu informacyjnego nie dokonano nabyć kategorii B, wielkość średniej stopy zwrotu nie jest prezentowana oddzielnie dla ww. kategorii Jednostek Uczestnictwa.

W pozostałej części Prospekt Informacyjny Superfund SFIO pozostaje bez zmian.