



JEDNOSTKOWE SPRAWOZDANIE FINANSOWE

SUBFUNDUSZU SUPERFUND GOLDFUTURE

WYDZIELONEGO W RAMACH

SUPERFUND SPECJALISTYCZNEGO FUNDUSZU INWESTYCYJNEGO OTWARTEGO

ZA OKRES OD DNIA 1 STYCZNIA 2011 ROKU DO DNIA 30 CZERWCA 2011 ROKU

WPROWADZENIE DO JEDNOSTKOWEGO SPRAWOZDANIA FINANSOWEGO SUBFUNDUSZU

1. Nazwa Subfunduszu

Subfundusz Superfund GoldFuture (do dnia 28 grudnia 2008 roku działający pod nazwą Subfundusz Superfund Gold), został wydzielony w ramach Superfund Specjalistycznego Funduszu Inwestycyjnego Otwartego („Fundusz”).

Fundusz został wpisany do rejestru funduszy pod numerem RFI 214. Fundusz został zarejestrowany w dniu 5 grudnia 2005 roku. Subfundusz rozpoczął działalność w dniu 27 września 2007 roku. Pierwsza wycena Subfunduszu miała miejsce w dniu 13 października 2007 r.

Fundusz oraz Subfundusz zostały utworzone na czas nieokreślony.

Subfundusz posiada jedną kategorię jednostek uczestnictwa. Wpłaty na nabycie jednostek uczestnictwa Subfunduszu mogą zostać dokonane na rachunek prowadzony w walucie PLN, EUR oraz USD. Brak jest kategorii różnicujących jednostki w rozumieniu art. 158 Ustawy o Funduszach Inwestycyjnych.

2. Towarzystwo Funduszy Inwestycyjnych

Superfund Gold jest zarządzany przez Superfund Towarzystwo Funduszy Inwestycyjnych S.A. z siedzibą w Warszawie, przy pl. Trzech Krzyży 18 (wpisane do rejestru przedsiębiorców Krajowego Rejestru Sądowego pod numerem 0000234965), zwane dalej „Towarzystwem”.

3. Depozytariusz

Depozytariuszem prowadzącym subrejestr aktywów Subfunduszu na podstawie umowy o prowadzenie rejestru aktywów Funduszu jest Deutsche Bank Polska Spółka Akcyjna z siedzibą w Warszawie przy Al. Armii Ludowej 26.

4. Przegląd jednostkowego sprawozdania finansowego

Jednostkowe sprawozdanie finansowe zostało poddane przeglądowi przez Ernst & Young Audit sp. z o.o. z siedzibą w Warszawie, Rondo ONZ 1, wpisaną na listę podmiotów uprawnionych do badania sprawozdań finansowych pod numerem 130.

5. Cel inwestycyjny Subfunduszu

1. Celem inwestycyjnym Superfund GoldFuture jest wzrost wartości Aktywów tego Subfunduszu w wyniku wzrostu wartości lokat.

2. Superfund GoldFuture realizuje cel inwestycyjny poprzez inwestowanie do 100% swoich Aktywów w tytuły uczestnictwa Class Gold I zbywane przez Superfund Green A USD. Superfund GoldFuture może ponadto inwestować swoje Aktywa w tytuły uczestnictwa Class Gold I zbywane przez Superfund Green B USD oraz inne instrumenty finansowe dozwolone przepisami prawa i postanowieniami Statutu.
3. Superfund GoldFuture nie gwarantuje osiągnięcia celu inwestycyjnego.

6. Zasady polityki inwestycyjnej Subfunduszu i kryteria doboru lokat

1. Superfund GoldFuture lokuje swoje Aktywa z zachowaniem zasad i ograniczeń inwestycyjnych określonych dla funduszu inwestycyjnego zamkniętego i funduszu aktywów niepublicznych w tytuły uczestnictwa, certyfikaty inwestycyjne, papiery wartościowe, takie jak obligacje, bony skarbowe, bony pieniężne oraz weksle, Instrumenty Rynku Pieniężnego, wierzytelności, z wyjątkiem wierzytelności wobec osób fizycznych, waluty, niewystandaryzowane instrumenty pochodne pod warunkiem, że są zbywalne oraz depozyty.
2. Superfund GoldFuture dokonuje lokat stosując następujące zasady ich dywersyfikacji:
 - 2.1. lokaty w tytuły uczestnictwa - do 100% wartości Aktywów, zgodnie ze zmianą Statutu Funduszu ogłoszoną w dniu 5 listopada 2010 roku,
 - 2.2. lokaty w aktywa inne niż papiery wartościowe dopuszczone do publicznego obrotu oraz Instrumenty Rynku Pieniężnego - co najmniej 80% wartości Aktywów,
 - 2.3. Superfund C może zaciągać, wyłącznie w bankach krajowych lub instytucjach kredytowych, pożyczki i kredyty, o terminie spłaty do roku, w łącznej wysokości nie przekraczającej 10% Wartości Aktywów Netto Superfund C w chwili zawarcia umowy pożyczki lub kredytu,
 - 2.4. do portfela inwestycyjnego Superfund C nie mogą być nabywane jednostki uczestnictwa żadnego innego subfunduszu wydzielonego w ramach Funduszu.
3. Superfund GoldFuture lokuje do 100% swoich Aktywów w tytuły uczestnictwa Class Gold I zbywane przez Superfund Green A USD, oraz nie więcej niż 20% swoich Aktywów w tytuły uczestnictwa Class Gold I zbywane przez Superfund Green B USD.
4. Celem Superfund Sicav jest osiągnięcie dla uczestników danego subfunduszu wydzielonego w ramach Superfund Sicav, w tym Superfund Green A USD, długoterminowego wzrostu wartości kapitału poprzez inwestowanie w instrumenty pochodne, takie jak transakcje forward i futures w zakresie towarów, walut, stop procentowych, w jednostki lub tytuły uczestnictwa innych instytucji zbiorowego inwestowania, głównie funduszy hedgingowych, czy też bezpośrednio w zbywalne papiery wartościowe lub inne aktywa i instrumenty finansowe dozwolone przez przepisy prawa, lub poprzez dokonywanie lokat w kombinację inwestycji, o których mowa wyżej.
5. Do inwestycji Superfund Green A USD mają zastosowanie następujące wspólne ograniczenia inwestycyjne dotyczące wszystkich subfunduszy w ramach Superfund Sicav:

- 5.1. Superfund Sicav inwestuje jedynie w instrumenty finansowe i nie inwestuje w wytwory sztuk pięknych,
- 5.2. Przy inwestowaniu w papiery wartościowe inne niż tytuły uczestnictwa czy jednostki uczestnictwa wyemitowane przez fundusze inwestycyjne (instytucje zbiorowego inwestowania), Superfund Sicav:

- nie inwestuje więcej niż 10% aktywów netto Subfunduszu w papiery wartościowe lub instrumenty rynku pieniężnego nie notowane na giełdzie papierów wartościowych lub nie będące w obrocie na innym rynku regulowanym,

- nie nabywa więcej niż 10% papierów wartościowych lub instrumentów rynku pieniężnego tego samego rodzaju, wyemitowanych przez tego samego emitenta,

- nie inwestuje więcej niż 20% aktywów netto danego subfunduszu w papiery wartościowe lub instrumenty rynku pieniężnego wyemitowane przez tego samego emitenta.

Ograniczenia te nie dotyczą papierów wartościowych wyemitowanych lub gwarantowanych przez państwo będące członkiem OECD lub jego władze samorządowe lub międzynarodowe organy publiczne przy Unii Europejskiej o zakresie działania regionalnym lub światowym.

5.3. Superfund Sicav nie udziela pożyczek osobom trzecim.

7. Okres sprawozdawczy, dzień bilansowy

Jednostkowe sprawozdanie finansowe zostało sporządzone za okres sprawozdawczy od dnia 1 stycznia 2011 roku do dnia 30 czerwca 2011 roku. Dniem bilansowym jest 30 czerwca 2011 roku.

Dane porównawcze obejmują okres sprawozdawczy od dnia 1 stycznia 2010 roku do dnia 31 grudnia 2010 roku oraz od dnia 1 stycznia 2010 roku do dnia 30 czerwca 2010 roku.

Walutą sprawozdawczą jest polski złoty.

Ze względu na charakter i istotność pozycji informacje zawarte w jednostkowym sprawozdaniu finansowym wykazane zostały, o ile nie zaznaczono inaczej, w pełnych tysiącach złotych.

8. Zasada kontynuacji działalności przez Fundusz i Subfundusz

Jednostkowe sprawozdanie finansowe zostało sporządzone przy założeniu kontynuowania działalności przez Fundusz i Subfundusz w dającej się przewidzieć przyszłości, to znaczy w ciągu 12 miesięcy od dnia bilansowego. Nie istnieją okoliczności wskazujące na zagrożenie kontynuowania działalności Funduszu oraz Subfunduszu. Na dzień sporządzenia jednostkowego sprawozdania finansowego nie wystąpiły przesłanki rozwiązania Subfunduszu i Funduszu, określone przepisami o funduszach inwestycyjnych.

9. Dzień wyceny

Dniem Wyceny jest:

- 1) Dzień Roboczy będący dniem otwarcia ksiąg rachunkowych Subfunduszu następujący po rejestracji Subfunduszu,
- 2) każda środa - jeżeli jest Dniem Roboczym, a jeżeli środa nie jest Dniem Roboczym - pierwszy Dzień Roboczy przypadający po środzie,
- 3) dzień, na który sporządzane jest jednostkowe sprawozdanie finansowe.



ZESTAWIENIE LOKAT

SUPERFUND SPECJALISTYCZNY FUNDUSZ INWESTYCYJNY OTWARTY, SUBFUNDUSZ SUPERFUND GOLDFUTURE

(w tysiącach złotych za wyjątkiem liczb poszczególnych składników lokat oraz wartości nominalnej dłużnych papierów wartościowych)

Niniejsze zestawienie lokat należy analizować łącznie z wprowadzaniem, notami objaśniającymi oraz informacją dodatkową, które stanowią integralną część jednostkowego sprawozdania finansowego.

1. Tabela główna

Składniki lokat	30.06.2017 r.		31.12.2017 r.	
	Wartość według ceny nabycia w tys.	Procentowy udział w aktywach ogółem	Wartość według ceny nabycia w tys.	Procentowy udział w aktywach ogółem
Akcie	0,00	0,00	0,00	0,00
Wzrostowy Indeksowy	0,00	0,00	0,00	0,00
Przewidywalny	0,00	0,00	0,00	0,00
Przewidywalny	0,00	0,00	0,00	0,00
Kapitał	0,00	0,00	0,00	0,00
Wzrostowy	0,00	0,00	0,00	0,00
Długie terminowe	23,0	23,0	23,0	23,0
Długie terminowe	1,21	1,21	1,21	1,21
Instrumenty pochodne	0,00	0,00	-178	-0,00
Udziały w spółkach z ograniczoną odpowiedzialnością	0,00	0,00	0,00	0,00
Jednostki uczestnictwa	0,00	0,00	0,00	0,00
Certyfikaty inwestycyjne	5 114	5 963	87 921	69,01
Tytuły uczestnictwa emitowane przez instytucje wspólnego inwestowania mające siedzibę za granicą	0,00	0,00	8 046	0,00
Wzrostowy	0,00	0,00	0,00	0,00
Wzrostowy	0,00	0,00	0,00	0,00
Długie terminowe	0,00	0,00	0,00	0,00
Wzrostowy	0,00	0,00	0,00	0,00
Nieruchomości	0,00	0,00	0,00	0,00
Szafa inwestycyjna	0,00	0,00	0,00	0,00
Przebieg	0,00	0,00	0,00	0,00
Razem	5 114	6 063	89 921	69,43

Udział całkowitej wartości lokat, bez uwzględnienia wyceny instrumentów pochodnych wynosi 87,92%, natomiast udział dodatkowej wyceny bilansowej instrumentów pochodnych w wartości aktywów ogółem oraz udział odjemnej wyceny bilansowej instrumentów pochodnych w wartości zobowiązań ogółem został zaprezentowany w tabeli uzupełniającej (do tabeli głównej).

2. Tabela uzupełniająca

Instrumenty pochodne	Rodzaj rynku	Nazwa rynku	Emiscent (wystawca)	Kraj siedziby emitenta (wystawcy)	Instrument bazowy	Liczba	Wartość według ceny nabycia w tys.	Procentowy udział w aktywach ogółem
Razem	-	-	-	-	-	-	1 800 000	1,37
Wzrostowy instrumenty pochodne	Nie dotyczy	Nie dotyczy	Nie dotyczy	Nie dotyczy	Nie dotyczy	Nie dotyczy	0	0,00
Nieruchomości instrumenty pochodne	-	-	-	-	-	-	1 800 000	1,37
Razem alokowane na rynek aktywów	-	-	-	-	-	-	1 800 000	1,37
Forward Short USD/PLN 20111026	Nieruchomości na rynku aktywów	Nie dotyczy	Parifisien Bank Polska S.A.	Polska	kurs walutowy USD	0	0	-0,38
Forward Short USD/PLN 20111206	Nieruchomości na rynku aktywów	Nie dotyczy	Parifisien Bank Polska S.A.	Polska	kurs walutowy USD	0	0	0,00
Forward Short USD/PLN 20111206	Nieruchomości na rynku aktywów	Nie dotyczy	Parifisien Bank Polska S.A.	Polska	kurs walutowy USD	0	0	0,00
Procentowy udział odjemnej wyceny instrumentów pochodnych w zobowiązaniach ogółem wynosi 28,57%	-	-	-	-	-	-	400 000	0,88
-	-	-	-	-	-	-	400 000	0,88
-	-	-	-	-	-	-	0	0,00
-	-	-	-	-	-	-	0	0,00
-	-	-	-	-	-	-	0	0,00

Tytuły uczestnictwa emitowane przez instytucje wspólnego inwestowania mające siedzibę za granicą	Rodzaj rynku	Nazwa rynku	Nazwa emitenta	Kraj siedziby emitenta	Liczba	Wartość według ceny nabycia w tys.	Procentowy udział w aktywach ogółem
Razem	-	-	-	-	-	1 657,839	87,92
Razem alokowane na rynek aktywów	-	-	-	-	-	1 657,839	87,92
QUADRIGA SUPERFUND - FUTURES AUJD, LU0441756385	Nieruchomości na rynku aktywów	Nie dotyczy	Quadriga Superfund Sica	Luksemburg	1 491,315	5 199	76,66
QUADRIGA SUPERFUND - FUTURES BAUSD, LU0302258487	Nieruchomości na rynku aktywów	Nie dotyczy	Quadriga Superfund Sica	Luksemburg	1 66,504	764	11,26

BILANS

SUPERFUND SPECJALISTYCZNY FUNDUSZ INWESTYCYJNY OTWARTY, SUBFUNDUSZ SUPERFUND GOLDFUTURE

sporządzony na dzień 30.06.2011 r.

(w tysiącach złotych za wyjątkiem liczby jednostek uczestnictwa i wartości aktywów netto na jednostkę uczestnictwa)

Pozycje Bilansu (w tys. PLN)	30.06.2011 r.	31.12.2010 r.
I. Aktywa	6 782	13 719
1. Środki pieniężne i ich ekwiwalenty	664	3 975
2. Należności	36	41
3. Transakcje przy zobowiązaniu się drugiej strony do odkupu	0	0
4. Składniki lokat notowane na aktywnym rynku, w tym - dłużne papiery wartościowe	0	0
5. Składniki lokat nie notowane na aktywnym rynku, w tym - dłużne papiery wartościowe	6 082	9 703
6. Nieruchomości	0	0
7. Pozostałe aktywa	0	0
II. Zobowiązania, w tym:	91	225
- ujemna wycena instrumentów pochodnych	26	176
III. Aktywa netto (I - II)	6 691	13 494
IV. Kapitał Subfunduszu	6 184	11 894
1. Kapitał wypłacony	47 717	25 093
2. Kapitał wypłacony (wielkość ujemna)	-41 533	-13 199
V. Dochody zatrzymane	-435	355
1. Zakumulowane, nierozdysponowane przychody z lokat netto	598	113
2. Zakumulowany, nierozdysponowany zrealizowany zysk (strata) ze zbycia lokat	-1 033	240
VI. Wzrost (spadek) wartości lokat w odniesieniu do ceny nabycia	942	1 245
VII. Kapitał Subfunduszu i zakumulowany wynik z operacji (IV + V +/- VI)	6 691	13 494
Liczba jednostek uczestnictwa	7 351,6957	14 593,5534
Wartość aktywów netto na jednostkę uczestnictwa (w PLN)	910,02	924,68

Niniejszy bilans należy analizować łącznie z wprowadzeniem, notami objaśniającymi oraz informacją dodatkową, które stanowią integralną część jednostkowego sprawozdania finansowego.

RACHUNEK WYNIKU Z OPERACJI**SUPERFUND SPECJALISTYCZNY FUNDUSZ INWESTYCYJNY OTWARTY, SUBFUNDUSZ SUPERFUND GOLDFUTURE**

(w tysiącach złotych za wyjątkiem wyniku z operacji przypadającego na jednostkę uczestnictwa)

Pozycje rachunku wyniku z operacji (w tys. PLN)	01.01.2011 - 30.06.2011 r.	01.01.2010 - 31.12.2010 r.	01.01.2010 - 30.06.2010 r.
I. Przychody z lokat	809	1 369	821
1. Dywidendy i inne udziały w zyskach	0	0	0
2. Przychody odsetkowe	30	12	25
3. Przychody związane z posiadaniem nieruchomości	0	0	0
4. Dodatnie saldo różnic kursowych	674	1 227	761
5. Pozostałe	105	130	35
II. Koszty Subfunduszu	326	1 224	618
1. Wynagrodzenie dla towarzystwa	171	206	71
2. Wynagrodzenia dla podmiotów prowadzących dystrybucję	0	0	0
3. Opłaty dla depozytariusza	14	0	0
4. Opłaty związane z prowadzeniem rejestru aktywów Subfunduszu	9	0	0
5. Opłaty za zezwolenia oraz rejestracyjne	0	0	0
6. Usługi w zakresie rachunkowości	10	0	0
7. Usługi w zakresie zarządzania aktywami Subfunduszu	0	0	0
8. Usługi prawne	0	0	0
9. Usługi wydawnicze, w tym poligraficzne	7	0	0
10. Koszty odsetkowe	0	0	0
11. Koszty związane z posiadaniem nieruchomości	0	0	0
12. Ujemne saldo różnic kursowych	115	1 018	547
13. Pozostałe	0	0	0
III. Koszty pokrywane przez towarzystwo	0	0	0
IV. Koszty Subfunduszu netto (II - III)	326	1 224	618
V. Przychody z lokat netto (I - IV)	483	145	203
VI. Zrealizowany i niezrealizowany zysk (strata)	-1 576	1 825	255
1. Zrealizowany zysk (strata) ze zbycia lokat, w tym:	-1 273	273	337
- z tytułu różnic kursowych:	-719	-291	631
2. Wzrost (spadek) niezrealizowanego zysku (straty) z wyceny lokat, w tym:	-303	1 552	-82
- z tytułu różnic kursowych:	-295	100	327
VII. Wynik z operacji (V +/- VI)	-1 093	1 970	458
Wynik z operacji przypadający na jednostkę uczestnictwa (w PLN)	-143,48	134,99	60,12

Niniejszy rachunek wyniku z operacji należy analizować łącznie z wprowadzeniem, notami objaśniającymi oraz informacją dodatkową, które stanowią integralną część jednostkowego sprawozdania finansowego.

ZESTAWIENIE ZMIAN W AKTYWACH NETTO

SUPERFUND SPECJALISTYCZNY FUNDUSZ INWESTYCYJNY OTWARTY, SUBFUNDUSZ SUPERFUND GOLDFUTURE

(w tysiącach złotych za wyjątkiem liczby jednostek uczestnictwa i wartości aktywów netto na jednostkę uczestnictwa)

Pozycje zestawienia zmian w aktywach netto (w tys. PLN)	01.01.2011 - 30.06.2011 r.	01.01.2010 - 31.12.2010 r.
I. Zmiana wartości aktywów netto:		
1. Wartość aktywów netto na koniec poprzedniego okresu sprawozdawczego	13 494	3 762
2. Wynik z operacji za okres sprawozdawczy (razem), w tym:	-1 093	1 970
a) przychody z lokat netto	483	145
b) zrealizowany zysk (strata) ze zbycia lokat	-1 275	273
c) wzrost (spadek) niezrealizowanego zysku (straty) z wyceny lokat	-303	1 552
3. Zmiana w aktywach netto z tytułu wyniku z operacji	-1 093	1 970
4. Dystrybucja dochodów (przychodów) Subfunduszu (razem), w tym:	0	0
a) z przychodów z lokat netto	0	0
b) ze zrealizowanego zysku ze zbycia lokat	0	0
c) z przychodów ze zbycia lokat	0	0
5. Zmiany w kapitale w okresie sprawozdawczym (razem), w tym:	-5 710	7 762
a) zmiana kapitału wpłaconego (powiększenie kapitału z tytułu zbytych jednostek uczestnictwa)	22 624	20 282
b) zmiana kapitału wypłaconego (zmniejszenie kapitału z tytułu odkupionych jednostek uczestnictwa)	-28 334	-12 520
6. Łączna zmiana aktywów netto w okresie sprawozdawczym (3 - 4 +/- 5)	-6 803	9 732
7. Wartość aktywów netto na koniec okresu sprawozdawczego	6 691	13 494
8. Średnia wartość aktywów netto w okresie sprawozdawczym	8 488	6 592
II. Zmiana liczby jednostek uczestnictwa		
1. Zmiana liczby jednostek uczestnictwa w okresie sprawozdawczym, w tym:	-7 241,8577	9 597,3897
a) liczba zbytych jednostek uczestnictwa	24 456,4299	24 904,8001
b) liczba odkupionych jednostek uczestnictwa	31 698,2876	15 307,4104
c) saldo zmian liczby jednostek uczestnictwa	-7 241,8577	9 597,3897
2. Liczba jednostek uczestnictwa narastająco od początku działalności Subfunduszu, w tym:	7 351,6957	14 593,5534
a) liczba zbytych jednostek uczestnictwa	55 107,4746	30 651,0447
b) liczba odkupionych jednostek uczestnictwa	47 755,7789	16 057,4913
c) saldo zmian liczby jednostek uczestnictwa	7 351,6957	14 593,5534
3. Przewidywana liczba jednostek uczestnictwa	-	-
III. Zmiana wartości aktywów netto na jednostkę uczestnictwa		
1. Wartość aktywów netto na jednostkę uczestnictwa na koniec poprzedniego okresu sprawozdawczego (w PLN) *)	924,68	752,94
2. Wartość aktywów netto na jednostkę uczestnictwa na koniec bieżącego okresu sprawozdawczego (w PLN) *)	910,02	924,68
3. Procentowa zmiana wartości aktywów netto na jednostkę uczestnictwa w okresie sprawozdawczym (w PLN)	-1,59%	22,81%
4. Minimalna wartość aktywów netto na jednostkę uczestnictwa w okresie sprawozdawczym (w PLN)	805,54	678,92
Data wyceny	26.01.2011	10.02.2010
5. Maksymalna wartość aktywów netto na jednostkę uczestnictwa w okresie sprawozdawczym (w PLN)	1 022,56	919,19
Data wyceny	04.05.2011	29.12.2010
6. Wartość aktywów netto na jednostkę uczestnictwa według ostatniej wyceny w okresie sprawozdawczym (w PLN) *)	910,02	919,19
Data wyceny	30.06.2011	29.12.2010
IV. Procentowy udział kosztów Subfunduszu w średniej wartości aktywów netto w skali roku, w tym:		
1. Procentowy udział wynagrodzenia towarzystwa	7,75%	18,57%
2. Procentowy udział wynagrodzenia dla podmiotów prowadzących dystrybucję	4,06%	3,13%
3. Procentowy udział opłat dla depozytariusza	0,00%	0,00%
4. Procentowy udział opłat związanych z prowadzeniem rejestru aktywów Subfunduszu	0,33%	0,00%
5. Procentowy udział opłat za usługi w zakresie rachunkowości	0,21%	0,00%
6. Procentowy udział opłat za usługi w zakresie zarządzania aktywami Subfunduszu	0,24%	0,00%
	0,00%	0,00%

*) Różnica pomiędzy wartością aktywów netto na jednostkę uczestnictwa według ostatniej wyceny w okresie sprawozdawczym a wartością aktywów netto na jednostkę uczestnictwa na koniec okresu sprawozdawczego wynika z ujęcia w wycenie na koniec okresu sprawozdawczego operacji dotyczących tego okresu.

Niniejsze zestawienie zmian w aktywach netto należy analizować łącznie z wprowadzeniem, notami objaśniającymi oraz informacją dodatkową, które stanowią integralną część jednostkowego sprawozdania finansowego.

NOTY OBJAŚNIAJĄCE:

SUPERFUND SPECJALISTYCZNY FUNDUSZ INWESTYCYJNY OTWARTY, SUBFUNDUSZ SUPERFUND GOLDFUTURE

(w tys. PLN)

Nota nr 1: Polityka rachunkowości Subfunduszu

Jednostkowe sprawozdanie finansowe Subfunduszu zostało sporządzone zgodnie z przepisami ustawy o rachunkowości z dnia 29 września 1994 r. (Dz. U. Nr 152, poz. 1223 z 2009 r. – tekst jednolity, z późniejszymi zmianami) oraz z rozporządzenia Ministra Finansów z dnia 24 grudnia 2007 roku w sprawie szczególnych zasad rachunkowości funduszy inwestycyjnych (Dz.U. Nr 249 Poz. 1859).

Jednostkowe sprawozdanie finansowe zostało sporządzone w języku polskim i w walucie polskiej.

Jednostkowe sprawozdanie finansowe obejmuje wprowadzenie, zestawienie lokat, bilans, rachunek wyniku z operacji, zestawienie zmian w aktywach netto, noty objaśniające oraz informację dodatkową.

Opis przyjętych zasad rachunkowości:

1. Operacje dotyczące Subfunduszu ujmuje się w księgach rachunkowych w okresie, którego dotyczą.
2. W dniu wyceny aktywa wycenia się, a zobowiązania ustala się według stanów odpowiednio aktywów i zobowiązań oraz odpowiednio kursów, cen i wartości z dnia wyceny.
3. Wartość aktywów netto Subfunduszu jest równa wartości wszystkich aktywów Subfunduszu w dniu wyceny pomniejszonej o zobowiązania Subfunduszu.
4. Dniem wprowadzenia do ksiąg zmiany kapitału wpłaconego bądź kapitału wypłaconego jest dzień zbycia lub odkupienia jednostek.
5. Na potrzeby określenia wartości aktywów netto na jednostkę uczestnictwa w określonym dniu wyceny nie uwzględnia się zmian w kapitale wpłaconym oraz zmian kapitału wypłaconego, związanych z wpłatami lub wypłatami ujmowanymi zgodnie z pkt. 4.
6. Nabyte składniki lokat ujmuje się w księgach rachunkowych według ceny nabycia. Składniki lokat nabyte nieodpłatnie posiadają cenę nabycia równą zero.
7. Otwarty kontrakt terminowy ujmuje się w księgach rachunkowych Subfunduszu według wartości księgowej równej zero; prowizja maklerska i inne koszty związane z jego otwarciem pomniejszają niezrealizowany zysk (powiększają niezrealizowaną stratę) z wyceny kontraktu; prowizja maklerska oraz inne koszty związane z zamknięciem kontraktu pomniejszają zrealizowany zysk (powiększają zrealizowaną stratę) z kontraktu terminowego.
8. Składniki lokat Subfunduszu otrzymane w zamian za inne składniki lokat mają przypisaną cenę nabycia wynikającą z ceny nabycia tych składników lokat w zamian, za które zostały otrzymane, skorygowaną o ewentualne dopłaty lub otrzymane przychody pieniężne.
9. W przypadku dłużnych papierów wartościowych z naliczanymi odsetkami wartość ustaloną w stosunku do ich wartości nominalnej i wartość naliczonych odsetek ujmuje się w księgach rachunkowych odrębnie.
10. Zysk lub stratę ze zbycia lokat wylicza się metodą „najdroższe sprzedaje się jako pierwsze”, polegającą na przypisaniu sprzedanym składnikom najwyższej ceny nabycia danego składnika lokat, a w przypadku instrumentów wycenianych w wysokości skorygowanej ceny nabycia - najwyższej bieżącej wartości księgowej (nie dotyczy papierów wartościowych nabytych

SUPERFUND SPECJALISTYCZNY FUNDUSZ INWESTYCYJNY OTWARTY,
SUBFUNDUSZ SUPERFUND GOLDFUTURE

z udzielonym przez drugą stronę przyrzeczeniem odkupu). W przypadku wygaśnięcia zobowiązań z tytułu wystawionych opcji, uznaje się, iż wygaśnięciu podlegają kolejno te zobowiązania, z tytułu których zaciągnięcia otrzymano najniższą premię netto. Zysk lub stratę ze zbycia walut obcych wylicza się metodą „najdroższe sprzedaje się jako pierwsze”.

11. W przypadku, gdy jednego dnia dokonane zostają transakcje zbycia i nabycia danego papieru wartościowego, ujmuje się w pierwszej kolejności nabycie posiadanego składnika.
12. Przysługujące, zgodnie z uchwałą walnego zgromadzenia akcjonariuszy prawo poboru akcji notowanych na rynku aktywnym ujmuje się w księgach rachunkowych w dniu, w którym na potrzeby wyceny danych akcji wykorzystany jest po raz pierwszy kurs nieuwzględniający wartości tego prawa. Niewykonane prawo poboru akcji uznaje się za zbyte według wartości równej zero, w dniu następnym po dniu wygaśnięcia tego prawa.
13. Należną dywidendę z akcji notowanych na rynku aktywnym ujmuje się w księgach rachunkowych w dniu, w którym na potrzeby wyceny danych akcji wykorzystany jest po raz pierwszy kurs rynkowy nieuwzględniający wartości prawa do dywidendy.
14. Przysługujące prawo do dywidendy od akcji nienotowanych na rynku aktywnym oraz przysługujące prawo poboru akcji nienotowanych na rynku aktywnym ujmuje się w księgach w dniu następnym po dniu ustalenia tych praw.
15. Zmianę wartości nominalnej nabytych akcji niepowodującą zmiany wysokości kapitału akcyjnego emitenta, ujmuje się w ewidencji analitycznej, w której dokonuje się zmiany liczby posiadanych akcji oraz jednostkowej ceny nabycia.
16. Niezrealizowany zysk (strata) z wyceny lokat wpływa na wzrost (spadek) wyniku z operacji.
17. Operacje dotyczące Subfunduszu ujmuje się w walucie, w której są wyrażone (USD i EUR), a także w walucie polskiej po przeliczeniu według średniego kursu wyliczonego dla danej waluty przez Narodowy Bank Polski na dzień ujęcia tych operacji w księgach rachunkowych Funduszu. Jeżeli operacje dotyczące Subfunduszu są wyrażone w walutach, dla których Narodowy Bank Polski nie ustala kursu – ich wartość należy określić w relacji do wskazanej przez Subfundusz waluty, dla której ustalany jest średni kurs przez Narodowy Bank Polski.
18. Przychody z lokat obejmują w szczególności: dodatnie saldo różnic kursowych powstałe w związku z wyceną środków pieniężnych, należności oraz zobowiązań w walutach obcych, dywidendy i inne udziały w zyskach, przychody odsetkowe oraz przychody związane z posiadaniem nieruchomości.
19. Subfundusz otrzymuje dodatkowe świadczeń jako znaczący klient Quadriga Superfund Sicav, które wypłacane jest Towarzystwu tytułem opłaty za zarządzanie Subfunduszem.
20. Koszty operacyjne Subfunduszu obejmują w szczególności: ujemne saldo różnic kursowych powstałe w związku z wyceną środków pieniężnych, należności oraz zobowiązań w walutach obcych, koszty odsetkowe oraz koszty związane z posiadaniem nieruchomości.
21. Przychody odsetkowe od dłużnych papierów wartościowych wycenianych w wartości godziwej nalicza się zgodnie z zasadami ustalonymi dla tych papierów wartościowych przez emitenta. Przychody odsetkowe od lokat bankowych nalicza się przy zastosowaniu efektywnej stopy procentowej.
22. W przypadku kosztów Subfunduszu tworzy się rezerwę na przewidywane wydatki. Płatności z tytułu kosztów operacyjnych zmniejszają uprzednio utworzoną rezerwę. Preliminarz kosztów zawiera pozycje w wysokości uzasadnionej, ustalone na podstawie stawek okresowych odpowiednio do częstotliwości ustalania wartości aktywów netto w dniach wyceny.
23. Koszty odsetkowe z tytułu kredytów i pożyczek zaciągniętych przez Subfundusz rozlicza się w czasie przy zastosowaniu efektywnej stopy procentowej.

24. Skutki przeszacowania depozytów krótkoterminowych i środków pieniężnych w walucie obcej Subfundusz zalicza odpowiednio do dodatnich lub ujemnych różnic kursowych w rachunku wyniku z operacji.
25. Depozyty krótkoterminowe Subfundusz zalicza do środków pieniężnych.

Stosowane najważniejsze zasady wyceny

1. Aktywa Subfunduszu wycenia się, a zobowiązania Subfunduszu ustala się w dniu wyceny określonym w Statucie oraz na dzień sporządzenia sprawozdania finansowego.
 2. Aktywa Subfundusz wycenia się a zobowiązania Subfunduszu ustala się według wiarygodnie oszacowanej wartości godziwej z zastrzeżeniem następujących zasad:
 - 2.1. wartością godziwą składników lokat notowanych na rynku aktywnym jest wartość wg. ostatniego dostępnego na godzinę 23:30 kursu;
 - 2.2. wartość godziwą dłużnych papierów wartościowych nienotowanych na rynku aktywnym wyznacza się w skorygowanej cenie nabycia oszacowanej przy zastosowaniu efektywnej stopy procentowej;
 - 2.3. wartość godziwą pozostałych składników lokat nienotowanych na aktywnym rynku może zostać oszacowana przez wyspecjalizowaną, niezależną jednostkę świadczącą tego rodzaju usługi lub poprzez zastosowanie właściwego modelu wyceny składnika lokat lub poprzez oszacowanie wartości składnika lokat za pomocą powszechnie uznanych metod estymacji lub poprzez oszacowanie na podstawie publicznie ogłoszonej na aktywnym rynku ceny nieróżniącego się istotnie papieru wartościowego, w szczególności o podobnej konstrukcji prawnej i celu ekonomicznym.
 3. W przypadku papierów wartościowych notowanych na więcej niż jednym rynku aktywnym, wartością godziwą jest kurs ustalony na rynku głównym. Subfundusz dokonuje wyboru rynków głównych na koniec każdego miesiąca kalendarzowego.
 4. Zagraniczne papiery wartościowe wycenia się w walucie, w której są notowane na aktywnym rynku. W przypadku papierów nienotowanych na rynku aktywnym – w walucie, w której papier wartościowy jest denominowany, zagraniczne papiery wartościowe wykazuje się w walucie polskiej po przeliczeniu według ostatniego dostępnego na godzinę 23:30 średniego kursu ustalonego dla danej waluty przez Narodowy Bank Polski.
 5. Papiery wartościowe nabyte przy zobowiązaniu się drugiej strony do odkupu wycenia się metodą skorygowanej ceny nabycia oszacowanej przy zastosowaniu efektywnej stopy procentowej. Zobowiązania z tytułu zbycia papierów wartościowych przy zobowiązaniu się Subfunduszu do odkupu wycenia się metodą korekty różnicy pomiędzy ceną odkupu a ceną sprzedaży przy zastosowaniu efektywnej stopy procentowej.
- Środki pieniężne oraz niedenominowane w złotych należności i zobowiązania wykazuje się w walucie, w której są wyrażone, w przeliczeniu na walutę polską.

Opis wprowadzonych zmian stosowanych zasad rachunkowości w okresie sprawozdawczym

Nie wprowadzono zmian w okresie sprawozdawczym.

NOTY OBJASNIAJĄCE:
SUPERFUND SPECJALISTYCZNY FUNDUSZ INWESTYCYJNY OTWARTY,
SUBFUNDUSZ SUPERFUND GOLDFUTURE

(w tysiącach złotych za wyjątkiem liczby jednostek uczestnictwa i wartości aktywów netto na jednostkę uczestnictwa)

Nota nr 2 Należności Subfunduszu w tys. PLN

Należności Subfunduszu	30.06.2011 r.	31.12.2010 r.
1) Z tytułu zbytych lokat	0	0
2) Z tytułu instrumentów pochodnych	0	0
3) Z tytułu zbytych jednostek uczestnictwa	0	0
4) Z tytułu dywidendy	0	0
5) Z tytułu odsetek	3	1
6) Z tytułu posiadanych nieruchomości, w tym czynszów	0	0
7) Z tytułu udzielonych pożyczek, w podziale na podmioty udzielające pożyczek	0	0
8) Pozostałe, w tym:	33	40
- należności z tytułu kick-back'ów	33	40
Razem	36	41

Nota nr 3 Zobowiązania Subfunduszu w tys. PLN

Zobowiązania Subfunduszu	30.06.2011 r.	31.12.2010 r.
1) Z tytułu nabytych aktywów	0	0
2) Z tytułu transakcji przy zobowiązaniu się Subfunduszu do odkupu	0	0
3) Z tytułu instrumentów pochodnych	26	176
4) Z tytułu wpłat na jednostki uczestnictwa	0	0
5) Z tytułu odkamionych jednostek uczestnictwa	0	0
6) Z tytułu wypłat dochodów Subfunduszu	0	0
7) Z tytułu wypłat przechołów Subfunduszu	0	0
8) Z tytułu wymagalnych obligacji	0	0
9) Z tytułu wymagalnych pożyczek i kredytów	0	0
10) Z tytułu długoterminowych pożyczek i kredytów	0	0
11) Z tytułu gwarancji lub poręczeń	0	0
12) Z tytułu rezerw	65	49
13) Pozostałe	91	225
Razem	91	225

Nota nr 4 Środki pieniężne i ich ekwiwalenty

Struktura środków pieniężnych na rachunkach bankowych	30.06.2011 r.		31.12.2010 r.	
	Waluta	Wartość na dzień bilansowy w danej walucie w tys.	Waluta	Wartość na dzień bilansowy w danej walucie w tys.
Banki:				
Deutsche Bank Polska S.A.	PLN	313	313 PLN	3 216
Allier Bank S.A.	PLN	120	120 PLN	0
Deutsche Bank Polska S.A.	USD	3	9 USD	0
Deutsche Bank Polska S.A.	EUR	1	3 EUR	3
Barclays Bank Polska S.A. (dipozyt zabezpieczający)	PLN	219	219 PLN	753
Razem		664		3 975

Średni w okresie sprawozdawczym poziom środków pieniężnych utrzymywanych w celu zaspokojenia bieżących zobowiązań Subfunduszu	30.06.2011 r.		31.12.2010 r.	
	Waluta	Wartość na dzień bilansowy w tys.	Waluta	Wartość na dzień bilansowy w tys.
Średni w okresie sprawozdawczym poziom środków pieniężnych *)		2 320		2 583

*) Średni poziom środków pieniężnych w okresie sprawozdawczym liczony jest na podstawie średniej arytmetycznej stanu na początku i na końcu okresu sprawozdawczego.

Ekwiwalenty środków pieniężnych
 Nie dotyczy

Nota nr 5 Ryzyka

Ryzyka	30.06.2011 r.	31.12.2010 r.
1) Poziom obciążenia aktywów i zobowiązań Subfunduszu ryzykiem stopy procentowej, w podziale na kategorie bilansowe, w tym:	-	-
a) aktywa obciążone ryzykiem wartości godziwej wynikającym ze stopy procentowej w tys. *)	0	0
b) aktywa obciążone ryzykiem przepływów środków pieniężnych wynikającym ze stopy procentowej w tys. **)	0	236
c) zobowiązania obciążone ryzykiem przepływów środków pieniężnych wynikającym ze stopy procentowej w tys. ***)	0	0
2) Poziom obciążenia aktywów i zobowiązań Subfunduszu ryzykiem kredytowym, w podziale na kategorie bilansowe, w tym:	-	-
a) kwoty odzwierciedlające maksymalne obciążenie ryzykiem kredytowym na dzień bilansowy w przypadku, gdyby strony transakcji nie wypełniały swoich obowiązków, przy czym w opisie nie uwzględnia się wartości godziwych dodatkowych zabezpieczeń w tys. ****)	783	4 212
b) wskazanie istniejących przypadków znaczącej koncentracji ryzyka kredytowego w poszczególnych kategoriach lokat w tys. *****)	-	-
- środki pieniężne zdeponowane na rachunku bankowym w Deutsche Bank SA	325	3 216
3) Poziom obciążenia aktywów i zobowiązań Subfunduszu ryzykiem walutowym, ze wskazaniem przypadków znaczącej koncentracji ryzyka walutowego w poszczególnych kategoriach lokat w tys.	6 127	9 727
a) środki pieniężne i ich ekwiwalenty	12	6
b) należności	33	39
c) składniki lokat nienotowane na aktywnym rynku	6 082	9 467
d) zobowiązania	59	215

*) Za aktywa obciążone ryzykiem wartości godziwej wynikającym ze stopy procentowej uznano obligacje stałokuponowe, obligacje zerokuponowe, bony skarbowe, listy zastawne stałokuponowe, certyfikaty depozytowe stałokuponowe oraz weksle.

**) Za aktywa obciążone ryzykiem przepływów środków pieniężnych wynikających ze stopy procentowej uznano obligacje zmiennokuponowe, listy zastawne zmiennokuponowe, certyfikaty depozytowe zmiennokuponowe oraz instrumenty pochodne wystawione na stopę procentową, o dodatniej wycenie na dzień bilansowy.

***) Za zobowiązania obciążone ryzykiem przepływów środków pieniężnych wynikającym ze stopy procentowej uznano instrumenty pochodne wystawione na stopę procentową, o ujemnej wycenie na dzień bilansowy.

****) Ryzyko kredytowe obejmuje ryzyko niewypłacenia przez kontrahenta zobowiązań z wyemitowanych papierów wartościowych (obligacji stało-, zmiennie- i zerokuponowych, bonów skarbowych i listów zastawnych), depozytów będących składnikami portfela lokat, przechowywanych na rachunkach bankowych środków pieniężnych oraz nie wywiązania się kontrahenta z zawartych transakcji, w szczególności na niestandardyzowane instrumenty pochodne oraz transakcji typu buy-sell-back.

*****) Za znaczącą koncentrację ryzyka kredytowego uznano poziom 10% udziału procentowego danego emitenta w aktywach ogółem dla poszczególnych kategorii lokat.

Nota nr 6 Instrumenty pochodne

30.06.2011 r.									
Instrumenty pochodne									
	Typ zajętej pozycji	Rodzaju instrumentu pochodnego	Cel otwarcia pozycji	Wartość otwartej pozycji	Wartość i terminy przyszłych strumieni pieniężnych	Kwota będąca podstawą przyszłych płatności instrumentu pochodnego w Ds.	Termin zapadalności albo wygaśnięcia instrumentu pochodnego	Termin wykonania instrumentu pochodnego	
Forward Short USD/PLN_20111026	Krótko	Forward	Zabezpieczenie przed ryzykiem walutowym	-26	2011-10-26	1,000 USD	2011-10-26	-	
Forward Short USD/PLN_20111206	Krótko	Forward	Zabezpieczenie przed ryzykiem walutowym	60	2011-12-06	400 USD	2011-12-06	-	
Forward Short USD/PLN_20111206	Krótko	Forward	Zabezpieczenie przed ryzykiem walutowym	59	2011-12-06	400 USD	2011-12-06	-	
Razem				93					

31.12.2010 r.									
Instrumenty pochodne									
	Typ zajętej pozycji	Rodzaju instrumentu pochodnego	Cel otwarcia pozycji	Wartość otwartej pozycji	Wartość i terminy przyszłych strumieni pieniężnych	Kwota będąca podstawą przyszłych płatności instrumentu pochodnego w Ds.	Termin zapadalności albo wygaśnięcia instrumentu pochodnego	Termin wykonania instrumentu pochodnego	
Forward Short USD/PLN_20110419; kurs 2,8727	Krótko	Forward	Zabezpieczenie przed ryzykiem walutowym	-54	2011-04-19	445 USD	2011-04-19	-	
Forward Short USD/PLN_20110419; kurs 2,8727	Krótko	Forward	Zabezpieczenie przed ryzykiem walutowym	-61	2011-04-19	500 USD	2011-04-19	-	
Forward Short USD/PLN_20110419; kurs 2,8727	Krótko	Forward	Zabezpieczenie przed ryzykiem walutowym	-61	2011-04-19	500 USD	2011-04-19	-	
Razem				-176					

Nota nr 7 Transakcje przy zobowiązaniu się Subfunduszu lub drugiej strony do odkupu
Nie dotyczy

Nota nr 8 Kredyty i pożyczki
Nie dotyczy

Nota nr 9 Waluty i różnice kursowe

Walurowa struktura pozycji bilansu, z podziałem według walut i po przeliczeniu na walutę polską	30.06.2011 r.			31.12.2010 r.		
	Wartość na dzień bilansowy	Waluta	Jednostka	Wartość na dzień bilansowy	Waluta	Wartość na dzień bilansowy
Walurowa struktura pozycji bilansu, z podziałem według walut i po przeliczeniu na walutę polską						
Pozycja bilansu po przeliczeniu na walutę sprawozdania finansowego						
a) w walucie sprawozdania finansowego w tys.						
Aktywa						
1. Środki pieniężne i ich ekwiwalenty	688	PLN	w tys.	688	PLN	w tys.
2. Należności	652	PLN	w tys.	652	PLN	w tys.
3. Składniki lokat notowane na aktywnym rynku	36	PLN	w tys.	36	PLN	w tys.
4. Składniki lokat nienotowane na aktywnym rynku	0	PLN	w tys.	0	PLN	w tys.
5. Pozostałe aktywa	0	PLN	w tys.	0	PLN	w tys.
Zobowiązania	0	PLN	w tys.	0	PLN	w tys.
b) w walutach obcych po przeliczeniu na walutę sprawozdania finansowego w tys.	32	PLN	w tys.	32	PLN	w tys.
Środki pieniężne i ich ekwiwalenty						
- w walucie obcej	12	PLN	w tys.	12	PLN	w tys.
- w walucie sprawozdania finansowego	3	USD	w tys.	3	USD	w tys.
- w walucie obcej	9	PLN	w tys.	9	PLN	w tys.
- w walucie obcej	1	EUR	w tys.	1	EUR	w tys.
Należności	3	PLN	w tys.	3	PLN	w tys.
- w walucie obcej	33	PLN	w tys.	33	PLN	w tys.
- w walucie sprawozdania finansowego	8	EUR	w tys.	8	EUR	w tys.
- w walucie sprawozdania finansowego	33	PLN	w tys.	33	PLN	w tys.
Składniki lokat nienotowane na aktywnym rynku	6 082	PLN	w tys.	6 082	PLN	w tys.
- w walucie obcej	2 210	USD	w tys.	2 210	USD	w tys.
- w walucie sprawozdania finansowego	6 082	PLN	w tys.	6 082	PLN	w tys.
Zobowiązania	59	PLN	w tys.	59	PLN	w tys.
- w walucie obcej	8	EUR	w tys.	8	EUR	w tys.
- w walucie sprawozdania finansowego	33	PLN	w tys.	33	PLN	w tys.
- w walucie obcej	9	USD	w tys.	9	USD	w tys.
- w walucie sprawozdania finansowego	26	PLN	w tys.	26	PLN	w tys.
Razem aktywa netto	6 691			6 691		
Dodatnie różnice kursowe w przekroju lokat Subfunduszu						
	01.01.2011 - 30.06.2011 r.	01.01.2010 - 31.12.2010 r.	01.01.2010 - 30.06.2010 r.	01.01.2010 - 30.06.2010 r.		
Dodatnie różnice kursowe zrealizowane w tys. tys.	34	0	100	631	Dodatnie różnice kursowe zrealizowane w tys. tys.	
Razem	34	0	100	631	Dodatnie różnice kursowe niezrealizowane w tys. tys.	
Składniki lokat						
Tytuły uczestnictwa emitowane przez instytucje wspólnego inwestowania mające siedzibę za granicą						
Razem						
Ujemne różnice kursowe w przekroju lokat Subfunduszu						
	01.01.2011 - 30.06.2011 r.	01.01.2010 - 31.12.2010 r.	01.01.2010 - 30.06.2010 r.	01.01.2010 - 30.06.2010 r.		
Ujemne różnice kursowe zrealizowane w tys. tys.	-753	-295	0	0	Ujemne różnice kursowe zrealizowane w tys. tys.	
Razem	-753	-295	0	0	Ujemne różnice kursowe niezrealizowane w tys. tys.	

Nota nr 10 Dochody i ich dystrybucja

Zrealizowany zysk (strata) ze zbycia lokat, wzrost (spadek) niezrealizowanego zysku (straty)	01.01.2011 - 30.06.2011 r.		01.01.2010 - 31.12.2010 r.		01.01.2010 - 30.06.2010 r.	
	Wartość zrealizowanego zysku (straty) ze zbycia lokat w tys. tys.	Wzrost (spadek) niezrealizowanego zysku (straty) z wyceny aktywów w tys. tys.	Wartość zrealizowanego zysku (straty) ze zbycia lokat w tys. tys.	Wzrost (spadek) niezrealizowanego zysku (straty) z wyceny aktywów w tys. tys.	Wartość zrealizowanego zysku (straty) ze zbycia lokat w tys. tys.	Wzrost (spadek) niezrealizowanego zysku (straty) z wyceny aktywów w tys. tys.
Składniki lokat						
1) Składniki lokat notowane na aktywnym rynku	-1 273	0	273	0	0	0
2) Składniki lokat nienotowane na aktywnym rynku	0	-303	0	1 552	337	-82
3) Nieruchomości	0	0	0	0	0	0
4) Pozostałe	0	0	0	0	0	0
Razem	-1 273	-303	273	1 552	337	-82

Nota nr 11 Koszty Subfunduszu

Koszty pokrywane przez Towarzystwo

Nie dotyczy

Wynagrodzenie dla Towarzystwa	01.01.2011 - 30.06.2011 r.		01.01.2010 - 31.12.2010 r.		01.01.2010 - 30.06.2010 r.	
	Wartość w okresie sprawozdawczym w tys. tys.	Wartość w okresie sprawozdawczym w tys. tys.	Wartość w okresie sprawozdawczym w tys. tys.	Wartość w okresie sprawozdawczym w tys. tys.	Wartość w okresie sprawozdawczym w tys. tys.	Wartość w okresie sprawozdawczym w tys. tys.
1) Część stała wynagrodzenia	171	206	0	0	0	0
2) Część wydiagnozowana uzależniona od wyników Subfunduszu	0	0	0	0	0	0
Razem	171	206	0	0	0	0

Nota nr 12 Dane porównawcze o jednostkach uczestnictwa

Dane porównawcze o jednostkach uczestnictwa	31.12.2010 r.	31.12.2009 r.	31.12.2008 r.
1) Wartość aktywów netto na koniec roku obrotowego za trzy ostatnie lata obrotowe w tys.	13 494	3 762	735
2) Wartość aktywów netto na jednostkę uczestnictwa na koniec roku obrotowego za trzy ostatnie lata obrotowe (w PLN)	924,68	752,94	1 052,75
3) Wartość aktywów netto na poszczególne kategorie jednostek uczestnictwa na koniec roku obrotowego za trzy ostatnie lata obrotowe (w PLN)	Nie dotyczy	Nie dotyczy	Nie dotyczy

INFORMACJA DODATKOWA:

SUPERFUND SPECJALISTYCZNY FUNDUSZ INWESTYCYJNY OTWARTY, SUBFUNDUSZ SUPERFUND GOLDFUTURE

- 1. Informacje o znaczących zdarzeniach dotyczących lat ubiegłych, ujętych w sprawozdaniu finansowym za bieżący okres sprawozdawczy:**
Nie wystąpiły znaczące zdarzenia dotyczące lat ubiegłych, które należało ująć w jednostkowym sprawozdaniu finansowym za bieżący okres sprawozdawczy.
- 2. Informacje o znaczących zdarzeniach, jakie nastąpiły po dniu bilansowym, a nieuwzględnionych w sprawozdaniu finansowym:**
Nie wystąpiły znaczące zdarzenia, jakie nastąpiły po dniu bilansowym, a nieuwzględnione w jednostkowym sprawozdaniu finansowym.
- 3. Różnice pomiędzy danymi ujawnionymi w sprawozdaniu finansowym i w porównywalnych danych finansowych a uprzednio sporządzonymi i opublikowanymi sprawozdaniami finansowymi:**
Nie wystąpiły różnice pomiędzy danymi ujawnionymi w jednostkowym sprawozdaniu finansowym i w porównywalnych danych finansowych.
- 4. Dokonane korekty błędów podstawowych, ich przyczyny, tytuły oraz wpływ wywołanych tym skutków finansowych na sytuację majątkową i finansową, płynność oraz wynik z operacji i rentowność Subfunduszu:**
 - a) Informacja o przypadkach informowania uczestników o korektach wyceny aktywów netto na jednostkę uczestnictwa:**
Nie wystąpiły przypadki informowania uczestników o korektach wyceny aktywów netto na jednostkę uczestnictwa.
 - b) Informacja o przypadkach zawieszenia dokonywania wyceny aktywów netto na jednostkę uczestnictwa:**
Nie wystąpiły przypadki zawieszenia dokonywania wyceny aktywów netto na jednostkę uczestnictwa.
 - c) Informacja o przypadkach nierozliczenia się transakcji zawieranych przez Subfundusz:**
Nie wystąpiły przypadki nierozliczenia się transakcji zawieranych przez Subfundusz.
- 5. Na dzień podpisania jednostkowego sprawozdania finansowego Subfunduszu nie występuje niepewność co do możliwości kontynuowania działalności. W związku z tym jednostkowe sprawozdanie finansowe nie zawiera związanych z tą kwestią korekt.**
- 6. Inne informacje niż wskazane w sprawozdaniu finansowym, które mogłyby w istotny sposób wpłynąć na ocenę sytuacji majątkowej, finansowej, wyniku z operacji Subfunduszu i ich zmian:**
Brak innych informacji niż wskazane w jednostkowym sprawozdaniu finansowym, które mogłyby w istotny sposób wpłynąć na ocenę sytuacji majątkowej, finansowej, wyniku z operacji Subfunduszu i ich zmian.



**SUPERFUND SPECJALISTYCZNY FUNDUSZ INWESTYCYJNY OTWARTY,
SUBFUNDUSZ SUPERFUND GOLDFUTURE**

Podpis osoby sporządzającej sprawozdanie:

Bożena Dewiszek

Dyrektor Departamentu Administracji i Wyceny Aktywów ProService Agent Transferowy Sp. z o.o.

Podpisy osób reprezentujących fundusz:

Maciej Bryśławski

Prezes Zarządu Superfund TFI S.A.

Alexander Peisteiner

Członek Zarządu Superfund TFI S.A.

Arkadiusz Huzarek

Członek Zarządu Superfund TFI S.A.

Podpisy osób odpowiedzialnych za prowadzenie ksiąg rachunkowych:

Paweł Sujecki

Prezes Zarządu

ProService Agent Transferowy Sp. z o.o.

Katarzyna Kurzawska

Wiceprezes Zarządu

ProService Agent Transferowy Sp. z o.o.

Warszawa, dnia 30 sierpnia 2011 roku

Warszawa, 30 sierpnia 2011 roku

List Superfund Towarzystwa Funduszy Inwestycyjnych S.A. do Uczestników Superfund GoldFuture, Subfunduszu wydzielonego w ramach Superfund Specjalistyczny Fundusz Inwestycyjny Otwarty

Szanowni Państwo,

Przedstawiamy Państwu informację Superfund Towarzystwa Funduszy Inwestycyjnych S.A., dotyczącą działalności Subfunduszu Superfund GoldFuture, wydzielonego w ramach Superfund Specjalistyczny Fundusz Inwestycyjny Otwarty, za okres od 1 stycznia 2011 roku do 30 czerwca 2011 roku, to jest za okres, za który sporządzone zostało półroczne jednostkowe sprawozdanie finansowe Subfunduszu.


Superfund Specjalistyczny Fundusz Inwestycyjny Otwarty, w ramach którego wydzielony jest Subfundusz Superfund GoldFuture, jest funduszem inwestycyjnym z sześcioma wydzielonymi subfunduszami, zarządzanymi według sześciu strategii inwestycyjnych, zróżnicowanych pod względem sposobu inwestowania, oczekiwanych zysków i poziomu ryzyka.

Celem inwestycyjnym Subfunduszu Superfund GoldFuture, jest odzwierciedlenie zachowania subfunduszu Superfund Green A USD utworzonego i zarządzanego przez Superfund Asset Management GmbH. Do 100% inwestowanych przez klientów środków pieniężnych jest lokowanych w Superfund Green A USD a do 20% w Superfund Green B USD. Statut funduszu umożliwia również dokonywanie lokat w inne instrumenty finansowe dozwolone przepisami prawa i postanowieniami Statutu, włącznie z całkowitym zaangażowaniem posiadanych aktywów Subfunduszu w instrumenty finansowe inne niż w/w tytuły uczestnictwa.

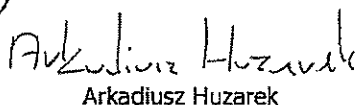
W omawianym okresie sprawozdawczym zmiana wartości jednostki uczestnictwa wyniosła: -1,59%.

Zachęcamy Państwa do zapoznania się ze sprawozdaniem finansowym Subfunduszu Superfund GoldFuture. Zawarte w nim informacje na temat składu portfela inwestycyjnego, struktury kosztów oraz rezultatów operacji finansowych pozwolą Państwu poznać kierunki polityki inwestycyjnej prowadzonej przez Subfundusz Superfund GoldFuture.


Z poważaniem,



Maciej Bryślawski



Arkadiusz Huzarek



Alexander Peisteiner