

**Raport niezależnego biegłego rewidenta z przeglądu sprawozdania finansowego za okres sześciu miesięcy zakończony dnia 30 czerwca 2009 roku**

**Dla Rady Nadzorczej Superfund Towarzystwa Funduszy Inwestycyjnych S.A.**

1. Przeprowadziliśmy przegląd załączonego sprawozdania finansowego za okres sześciu miesięcy zakończony dnia 30 czerwca 2009 roku Superfund Trend Bis Powiązany Funduszu Inwestycyjnego Otwartego („Fundusz”) z siedzibą w Warszawie, pl. Trzech Krzyży 18, obejmującego:
  - wprowadzenie do sprawozdania finansowego,
  - zestawienie lokat na dzień 30 czerwca 2009 roku w kwocie 4.165 tysięcy złotych,
  - bilans sporządzony na dzień 30 czerwca 2009 roku, który wykazuje aktywa netto w kwocie 4.161 tysięcy złotych,
  - rachunek wyniku z operacji za okres sześciu miesięcy zakończony dnia 30 czerwca 2009 roku, wykazujący ujemny wynik z operacji w kwocie 1.999 tysięcy złotych,
  - zestawienie zmian w aktywach netto za okres sześciu miesięcy zakończony dnia 30 czerwca 2009 roku, wykazujące zmniejszenie stanu aktywów netto o kwotę 1.994 tysięcy złotych, oraz
  - noty objaśniające i informację dodatkową („załączone sprawozdanie finansowe”).
2. Za rzetelność, prawidłowość i jasność załączonego sprawozdania finansowego, jak również za prawidłowość ksiąg rachunkowych odpowiada Zarząd Superfund Towarzystwa Funduszy Inwestycyjnych S.A. („Towarzystwo”), towarzystwa funduszy inwestycyjnych zarządzającego Funduszem i reprezentującego Fundusz. Naszym zadaniem było wydanie, na podstawie przeglądu załączonego sprawozdania finansowego, raportu z przeglądu.
3. Przegląd przeprowadziliśmy stosownie do obowiązujących w Polsce przepisów prawa oraz norm wykonywania zawodu biegłego rewidenta wydanych przez Krajową Radę Biegłych Rewidentów („Normy”). Normy nakładają na nas obowiązek zaplanowania i przeprowadzenia przeglądu w taki sposób, aby uzyskać umiarkowaną pewność, że sprawozdanie finansowe nie zawiera istotnych nieprawidłowości. Przeglądu dokonaliśmy głównie drogą analizy danych finansowych, wglądu w księgi rachunkowe oraz wykorzystania informacji uzyskanych od kierownictwa oraz personelu Towarzystwa. Zakres i metoda przeglądu sprawozdania finansowego istotnie różnią się od badań leżących u podstaw opinii wydawanej o rzetelności, prawidłowości i jasności sprawozdania finansowego. Przegląd daje mniej pewności niż badanie. Nie przeprowadziliśmy badania załączonego sprawozdania finansowego, w związku z czym nie wydajemy opinii z badania.




4. Przeprowadzony przez nas przegląd nie wykazał potrzeby dokonania istotnych zmian w załączonym sprawozdaniu finansowym, aby przedstawiało ono prawidłowo, rzetelnie i jasno we wszystkich istotnych aspektach sytuację majątkową i finansową Funduszu na dzień 30 czerwca 2009 roku oraz jego wynik z operacji za okres sześciu miesięcy zakończony dnia 30 czerwca 2009 roku zgodnie z zasadami rachunkowości określonymi w ustawie z dnia 29 września 1994 roku o rachunkowości i odpowiednio wydanymi na jej podstawie przepisami.
5. Do załączonego sprawozdania finansowego dołączono oświadczenie depozytariusza.

w imieniu

Ernst & Young Audit sp. z o.o.  
Rondo ONZ 1, 00-124 Warszawa  
nr ewidencyjny 130



Natalia Dembek  
Biegły rewident Nr 11307



Dominik Januszewski  
Biegły rewident Nr 9707

Warszawa, dnia 28 sierpnia 2009 roku

**ERNST & YOUNG**  
AUDIT sp. z o.o.  
Rondo ONZ 1, 00-124 Warszawa  
-72-



**SPRAWOZDANIE FINANSOWE**  
**FUNDUSZU SUPERFUND TREND BIS POWIĄZANY**  
**FUNDUSZ INWESTYCYJNY OTWARTY**  
**ZA OKRES OD 1 STYCZNIA 2009 ROKU DO 30 CZERWCA 2009 ROKU**

2

## WPROWADZENIE DO SPRAWOZDANIA FINANSOWEGO FUNDUSZU

### 1. Nazwa Funduszu

Fundusz Superfund Trend Bis Powiązany Fundusz Inwestycyjny Otwarty („Fundusz”).

Fundusz został wpisany do rejestru funduszy pod numerem RFI 254.

Fundusz został zarejestrowany dniu 9 października 2006 roku. Pierwsza wycena Funduszu miała miejsce w dniu 12 października 2006 r.

Fundusz jest funduszem inwestycyjnym otwartym z różnymi kategoriami jednostek uczestnictwa w rozumieniu art. 158 Ustawy o Funduszach Inwestycyjnych.

Fundusz został utworzony jako fundusz o szczególnej konstrukcji – jako fundusz inwestycyjny powiązany z funduszem podstawowym- Superfund Trend Podstawowy Specjalistyczny Fundusz Inwestycyjny Otwarty.

Fundusz został utworzony na czas nieokreślony.

### 2. Towarzystwo Funduszy Inwestycyjnych

Fundusz Superfund Trend Bis Powiązany FIO jest zarządzany przez Superfund Towarzystwo Funduszy Inwestycyjnych S.A. z siedzibą w Warszawie, przy pl. Trzech Krzyży 18 (wpisane do rejestru przedsiębiorców Krajowego Rejestru Sądowego pod numerem 0000234965), zwane dalej Towarzystwem.

### 3. Depozytariusz

Depozytariuszem prowadzącym rejestr aktywów Funduszu na podstawie umowy o prowadzenie rejestru aktywów Funduszu jest Deutsche Bank Polska Spółka Akcyjna z siedzibą w Warszawie przy Al. Armii Ludowej 26.

### 4. Przegląd sprawozdania finansowego

Sprawozdanie finansowe zostało poddane przeglądowi przez Ernst & Young Audit sp. z o.o. z siedzibą w Warszawie Rondo ONZ 1.

### 5. Kategorie Jednostek Uczestnictwa

Fundusz zbywa różne kategorie Jednostek Uczestnictwa. Jednostki Uczestnictwa poszczególnych kategorii reprezentują jednakowe prawa majątkowe Uczestników Funduszu, określone w Ustawie i Statucie.

Kategorie Jednostek Uczestnictwa oznaczane są jako:

- Jednostki Uczestnictwa kategorii A,
- Jednostki Uczestnictwa kategorii B,
- Jednostki Uczestnictwa kategorii C.

Kryterium zróżnicowania kategorii Jednostek Uczestnictwa stanowią:

- wysokość pobieranych opłat manipulacyjnych,
- sposób pobierania opłat manipulacyjnych,
- wysokość opłat obciążających Aktywa Funduszu,
- minimalna wysokość wpłat do Funduszu.

W okresie objętym sprawozdaniem Fundusz wyemitował jedynie Jednostki Uczestnictwa kategorii A.  
Nie było emisji Jednostek Uczestnictwa kategorii B i C.

#### **6. Cel inwestycyjny Funduszu**

1. Celem inwestycyjnym Funduszu jest wzrost wartości Aktywów w wyniku wzrostu wartości lokat.
2. Z zastrzeżeniem art. 7 ust. 2 Statutu Fundusz, realizuje cel inwestycyjny poprzez inwestowanie swoich Aktywów wyłącznie w jednostki uczestnictwa Funduszu Podstawowego.
3. Fundusz nie gwarantuje osiągnięcia celu inwestycyjnego.

#### **7. Zasady polityki inwestycyjnej Funduszu i kryteria doboru lokat**

1. Fundusz, lokuje swoje Aktywa wyłącznie w jednostki uczestnictwa Funduszu Superfund Trend Podstawowy Specjalistyczny Fundusz Inwestycyjny Otwarty („Fundusz Podstawowy”).
2. Fundusz może utrzymywać, wyłącznie w zakresie niezbędnym do zaspokojenia bieżących zobowiązań Funduszu, część swoich aktywów na rachunkach bankowych.
3. Fundusz nie może zaciągać kredytów i pożyczek, udzielać pożyczek papierów wartościowych lub środków pieniężnych oraz udzielać poręczeń lub gwarancji.

#### **8. Okres sprawozdawczy, dzień bilansowy oraz zasady sporządzenia sprawozdania finansowego**

Sprawozdanie finansowe zostało sporządzone za okres sprawozdawczy od dnia 1 stycznia 2009 roku do dnia 30 czerwca 2009 roku. Dniem bilansowym jest 30 czerwca 2009 roku.

Dane porównawcze obejmują okres sprawozdawczy od dnia 1 stycznia 2008 roku do dnia 31 grudnia 2008 roku oraz od 1 stycznia 2008 roku do 30 czerwca 2008 roku.

Walutą sprawozdawczą jest polski złoty.

Ze względu na charakter i istotność pozycji informacje zawarte w sprawozdaniu finansowym wykazane zostały, o ile nie zaznaczono inaczej, w pełnych tysiącach złotych.

W sprawozdaniu finansowym została wprowadzona zmiana prezentacyjna polegająca na prezentacji danych w pełnych tysiącach złotych w okresie sprawozdawczym za okres 1.01-30.06.2008 roku. Poprzednio dane prezentowane były w tysiącach złotych z dokładnością do dwóch miejsc po przecinku.

Sprawozdanie finansowe jest publikowane łącznie ze sprawozdaniem finansowym Superfund Trend Plus Powiązany FIO i Superfund Trend Podstawowy SFIO.

### **9. Zasada kontynuacji działalności przez Fundusz**

Sprawozdanie finansowe zostało sporządzone przy założeniu kontynuowania działalności przez Fundusz w dającej się przewidzieć przyszłości to znaczy w ciągu 12 miesięcy od dnia bilansowego. Nie istnieją okoliczności wskazujące na zagrożenie kontynuowania działalności Funduszu.

### **10. Dzień wyceny**

Dniem Wyceny jest:

- 1) Dzień Roboczy będący dniem otwarcia ksiąg rachunkowych Funduszu następujący po rejestracji Funduszu,
- 2) każdy Dzień Roboczy – zmiana nastąpiła od 4 maja 2009 roku. Przed zmianą Dniem Wyceny był każdy czwartek - jeżeli był Dniem Roboczym, a jeżeli czwartek nie był Dniem Roboczym - pierwszy Dzień Roboczy przypadający po czwartku.
- 3) dzień, na który sporządzane jest sprawozdanie finansowe.

## ZESTAWIENIE LOKAT

### SUPERFUND TREND BIS FUNDUSZ INWESTYCYJNY OTWARTY

(w tysiącach złotych za wyjątkiem liczby poszczególnych składników lokat oraz wartości nominalnej dłużnych papierów wartościowych)

Niniejsze zestawienie lokat należy analizować łącznie z wprowadzeniem, notami objaśniającymi oraz informacją dodatkową, które stanowią integralną część sprawozdania finansowego.

#### 1. Tabela główna

Składniki lokat	30.06.2009 r.		31.12.2008 r.	
	Wartość według ceny nabycia w tys.	Procentowy udział w aktywach ogółem	Wartość według wyceny na dzień bilansowy w tys.	Procentowy udział w aktywach ogółem
Akcje	0	0,00	0	0,00
Warranty subskrypcyjne	0	0,00	0	0,00
Prawa do akcji	0	0,00	0	0,00
Prawa poboru	0	0,00	0	0,00
Kwity depozytowe	0	0,00	0	0,00
Listy zastawne	0	0,00	0	0,00
Dłużne papiery wartościowe	0	0,00	0	0,00
Instrumenty pochodne	0	0,00	0	0,00
Udziały w spółkach z ograniczoną odpowiedzialnością	0	0,00	0	0,00
Jednostki uczestnictwa	3.702	99,66	3.772	99,97
Certyfikaty inwestycyjne	0	0,00	0	0,00
Tytuły uczestnictwa emitowane przez instytucje wspólnego inwestowania mające siedzibę za granicą	0	0,00	0	0,00
Wierzytelności	0	0,00	0	0,00
Weksle	0	0,00	0	0,00
Depozyty	0	0,00	0	0,00
Waluty	0	0,00	0	0,00
Nieruchomości	0	0,00	0	0,00
Stabilizatory	0	0,00	0	0,00
Inne	0	0,00	0	0,00
<b>Razem</b>	<b>3.702</b>	<b>99,66</b>	<b>3.772</b>	<b>99,97</b>

#### 2. Tabele uzupełniające

Jednostki uczestnictwa i certyfikaty inwestycyjne	Rodzaj rynku	Nazwa rynku	Nazwa i rodzaj funduszu	Liczba	Wartość według ceny nabycia w tys.	Wartość według wyceny na dzień bilansowy w tys.	Procentowy udział w aktywach ogółem
					37.021.699	3.702	99,66
<b>Razem</b>	-	-	-	37.021.699	3.702	4,165	99,66
Jednostki uczestnictwa	Nieotworzone na rynku aktywnym	-	SUPERFUND TREND PODSTAWOWY SPIO	-	3.702	4,165	99,66
JU SUPERFUND TREND PODSTAWOWY SPIO	-	-	-	37.021.699	3.702	4,165	99,66

**BILANS**

**SUPERFUND TREND BIS POWIĄZANY FUNDUSZ INWESTYCYJNY OTWARTY**

sporządzony na dzień

30.06.2009 r.

(w tysiącach złotych za wyjątkiem liczby jednostek uczestnictwa i wartości aktywów netto na jednostkę uczestnictwa)

Pozycje Bilansu (w tys. PLN)	30.06.2009 r.	31.12.2008 r.
<b>I. Aktywa</b>	<b>4,179</b>	<b>6,191</b>
1. Środki pieniężne i ich ekwiwalenty	14	2
2. Należności	0	0
3. Transakcje przy zobowiązaniu się drugiej strony do odkupu	0	0
4. Składniki lokat notowane na aktywnym rynku, w tym:	0	0
- dłużne papiery wartościowe	0	0
5. Składniki lokat nienotowane na aktywnym rynku, w tym:	4,165	6,189
- dłużne papiery wartościowe	0	0
6. Nieruchomości	0	0
7. Pozostałe aktywa	0	0
<b>II. Zobowiązania</b>	<b>18</b>	<b>36</b>
<b>III. Aktywa netto (I - II)</b>	<b>4,161</b>	<b>6,155</b>
<b>IV. Kapitał Funduszu</b>	<b>4,057</b>	<b>4,052</b>
1. Kapitał wpłacony	4,057	4,052
2. Kapitał wyłacony (wielkość ujemna)	0	0
<b>V. Dochody zatrzymane</b>	<b>-421</b>	<b>-326</b>
1. Zakumulowane, nierozdysponowane przychody z lokat netto	62	12
2. Zakumulowany, nierozdysponowany zrealizowany zysk (strata) ze zbycia lokat	463	2,417
<b>VI. Wzrost (spadek) wartości lokat w odniesieniu do ceny nabycia</b>	<b>4,161</b>	<b>6,155</b>
<b>VII. Kapitał Funduszu i zakumulowany wynik z operacji (IV + V +/- VI)</b>	<b>4,161</b>	<b>6,155</b>
<b>Liczba jednostek uczestnictwa</b>	<b>40,570,230</b>	<b>40,521,138</b>
<b>Wartość aktywów netto na jednostkę uczestnictwa (w PLN)</b>	<b>102.57</b>	<b>151.89</b>

Niniejszy bilans należy analizować łącznie z wprowadzeniem, notami objaśniającymi oraz informacją dodatkową, które stanowią integralną część sprawozdania finansowego.



## RACHUNEK WYNIKU Z OPERACJI

### SUPERFUND TREND BIS POWIĄZANY FUNDUSZ INWESTYCYJNY OTWARTY

(w tysiącach złotych za wyjątkiem wyniku z operacji przypadającego na jednostkę uczestnictwa)

Pozycje rachunku wyniku z operacji (w tys. PLN)	01.01.2009-30.06.2009 r.	01.01.2008-31.12.2008 r.	01.01.2008-30.06.2008 r. dane porównawcze
<b>I. Przychody z lokat</b>	0	1	0
1. Dywidendy i inne udziały w zyskach	0	0	0
2. Przychody odsetkowe	0	1	0
3. Przychody związane z posiadaniem nieruchomości	0	0	0
4. Dodatnie saldo różnic kursowych	0	0	0
5. Pozostałe	0	0	0
<b>II. Koszty Funduszu</b>	95	164	83
1. Wynagrodzenie dla towarzystwa	42	70	33
2. Wynagrodzenia dla podmiotów prowadzących dystrybucję	0	0	0
3. Opłaty dla depozytariusza	24	48	25
4. Opłaty związane z prowadzeniem rejestru aktywów Funduszu	0	0	0
5. Opłaty za zezwolenia oraz rejestracyjne	0	0	0
6. Usługi w zakresie rachunkowości	29	46	25
7. Usługi w zakresie zarządzania aktywami Funduszu	0	0	0
8. Usługi prawne	0	0	0
9. Usługi wydawnicze, w tym poligraficzne	0	0	0
10. Koszty odsetkowe	0	0	0
11. Koszty związane z posiadaniem nieruchomości	0	0	0
12. Ujemne saldo różnic kursowych	0	0	0
13. Pozostałe	0	0	0
<b>III. Koszty pokrywane przez towarzystwo</b>	0	0	0
<b>IV. Koszty Funduszu netto (II - III)</b>	95	164	83
<b>V. Przychody z lokat netto (I - IV)</b>	-95	-163	-83
<b>VI. Zrealizowany i niezrealizowany zysk (strata)</b>	-1,904	2,328	1,373
1. Zrealizowany zysk (strata) ze zbycia lokat, w tym:	50	23	23
- z tytułu różnic kursowych:	13	-10	0
2. Wzrost (spadek) niezrealizowanego zysku (straty) z wyceny lokat, w tym:	-1,954	2,305	1,350
- z tytułu różnic kursowych:	-1,954	581	-216
<b>VII. Wynik z operacji (V +/- VI)</b>	-1,999	2,165	1,290
<b>Wynik z operacji przypadający na jednostkę uczestnictwa (w PLN)</b>	-49,27	53,43	31,85

Niniejszy rachunek wyniku z operacji należy analizować łącznie z wprowadzeniem, notami objaśniającymi oraz informacją dodatkową, które stanowią integralną część sprawozdania finansowego.

**ZESTAWIENIE ZMIAN W AKTYWACH NETTO  
SUPERFUND TREND BIS POWIĄZANY FUNDUSZ INWESTYCYJNY OTWARTY**  
(w tysiącach złotych za wyjątkiem liczby jednostek uczestnictwa i wartości aktywów netto na jednostkę uczestnictwa)

Pozycje zestawienia zmian w aktywach netto (w tys. PLN)	01.01.2009-30.06.2009 r.	01.01.2008-31.12.2008 r.	01.01.2008-30.06.2008 r. dane porównawcze
<b>I. Zmiana wartości aktywów netto:</b>			
1. Wartość aktywów netto na koniec poprzedniego okresu sprawozdawczego	6,155	3,990	3,990
2. Wynik z operacji za okres sprawozdawczy (razem), w tym:	-1,999	2,165	1,290
a) przychody z lokat netto	-95	-163	-83
b) zrealizowany zysk (strata) ze zbycia lokat	50	23	23
c) wzrost (spadek) niezrealizowanego zysku (straty) z wyceny lokat	-1,954	2,305	1,350
3. Zmiana w aktywach netto z tytułu wyniku z operacji	-1,999	2,165	1,290
4. Dystrybucja dochodów (przychodów) Funduszu (razem), w tym:	0	0	0
a) z przychodów z lokat netto	0	0	0
b) ze zrealizowanego zysku ze zbycia lokat	0	0	0
c) z przychodów ze zbycia lokat	0	0	0
5. Zmiany w kapitale w okresie sprawozdawczym (razem), w tym:	5	0	0
a) zmiana kapitału wpłaconego (powiększenie kapitału z tytułu zbytych jednostek uczestnictwa)	5	0	0
b) zmiana kapitału wypłaconego (zmniejszenie kapitału z tytułu odkupionych jednostek uczestnictwa)	0	0	0
6. Łączna zmiana aktywów netto w okresie sprawozdawczym (3 - 4 +/- 5)	-1,994	2,165	1,290
7. Wartość aktywów netto na koniec okresu sprawozdawczego	4,161	6,155	5,280
8. Średnia wartość aktywów netto w okresie sprawozdawczym	5,001	4,668	4,432
<b>II. Zmiana liczby jednostek uczestnictwa</b>			
1. Zmiana liczby jednostek uczestnictwa w okresie sprawozdawczym, w tym:	49,092	0,000	0,000
a) liczba zbytych jednostek uczestnictwa	49,092	0,000	0,000
b) liczba odkupionych jednostek uczestnictwa	0,000	0,000	0,000
c) saldo zmian liczby jednostek uczestnictwa	49,092	0,000	0,000
2. Liczba jednostek uczestnictwa narastająca od początku działalności Funduszu, w tym:	40,570,230	40,521,138	40,521,14
a) liczba zbytych jednostek uczestnictwa	40,570,230	40,521,138	40,521,14
b) liczba odkupionych jednostek uczestnictwa	0,000	0,000	0,000
c) saldo zmian liczby jednostek uczestnictwa	40,570,230	40,521,138	40,521,14
3. Przewidywana liczba jednostek uczestnictwa	-	-	-
<b>III. Zmiana wartości aktywów netto na jednostkę uczestnictwa</b>			
1. Wartość aktywów netto na jednostkę uczestnictwa na koniec poprzedniego okresu sprawozdawczego (w PLN)*	151,89	98,46	98,46
2. Wartość aktywów netto na jednostkę uczestnictwa na koniec bieżącego okresu sprawozdawczego (w PLN)**	102,57	151,89	130,31
3. Procentowa zmiana wartości aktywów netto na jednostkę uczestnictwa w okresie sprawozdawczym w skali roku (w PLN)**)	-65,48%	54,27%	65,05%
4. Minimalna wartość aktywów netto na jednostkę uczestnictwa w okresie sprawozdawczym (w PLN)	99,66	89,68	89,68
Data wyceny	22.06.2009	07.02.2008	07.02.2008
5. Maksymalna wartość aktywów netto na jednostkę uczestnictwa w okresie sprawozdawczym (w PLN)	161,06	153,92	125,99
Data wyceny	26.02.2009	18.12.2008	20.03.2008
6. Wartość aktywów netto na jednostkę uczestnictwa według ostatniej wyceny w okresie sprawozdawczym (w PLN)**)	101,18	153,68	124,88
Data wyceny	30.06.2009	29.12.2008	26.06.2008
7. Rozwodniona wartość aktywów netto na jednostkę uczestnictwa	102,570	153,680	124,88
<b>IV. Procentowy udział kosztów Funduszu w średniej wartości aktywów netto w skali roku, w tym:</b>			
1. Procentowy udział wynagrodzenia towarzystwa	1,69%	1,50%	1,49%
2. Procentowy udział wynagrodzenia dla podmiotów prowadzących dystrybucję	0,00%	0,00%	0,00%
3. Procentowy udział opłat dla depozytariusza	0,97%	1,03%	1,10%
4. Procentowy udział opłat związanych z prowadzeniem rejestru aktywów Funduszu	0,00%	0,00%	0,00%
5. Procentowy udział opłat za usługi w zakresie rachunkowości	1,17%	0,99%	1,14%
6. Procentowy udział opłat za usługi w zakresie zarządzania aktywami Funduszu	0,00%	0,00%	0,06%

\*) Różnica pomiędzy wartością aktywów netto na jednostkę uczestnictwa według ostatniej wyceny w okresie sprawozdawczym a wartością aktywów netto na jednostkę uczestnictwa na koniec okresu sprawozdawczego wynika z ujęcia w wycenie na koniec okresu sprawozdawczego operacji dotyczących tego okresu.

\*\*)) Procentowa zmiana wartości aktywów netto na jednostkę uczestnictwa w okresie sprawozdawczym, - 32,47 %

Niniejsze zestawienie zmian w aktywach netto należy analizować łącznie z wprowadzeniem, notami objaśniającymi oraz informacją dodatkową, które stanowią integralną część sprawozdania finansowego.

## NOTY OBJAŚNIAJĄCE:

### SUPERFUND TREND BIS POWIĄZANY FUNDUSZ INWESTYCYJNY OTWARTY

(w tys. PLN)

#### Nota nr 1: Polityka rachunkowości Funduszu

##### Opis przyjętych zasad rachunkowości:

1. Operacje dotyczące Funduszu ujmuje się w księgach rachunkowych w okresie, którego dotyczą.
2. W dniu wyceny aktywa wycenia się, a zobowiązania ustala się według stanów odpowiednio aktywów i zobowiązań oraz odpowiednio kursów, cen i wartości z dnia wyceny.
3. Wartość aktywów netto Funduszu jest równa wartości wszystkich aktywów Funduszu w dniu wyceny pomniejszonej o zobowiązania Funduszu.
4. Dniem wprowadzenia do ksiąg zmiany kapitału wpłaconego bądź kapitału wypłaconego jest dzień zbycia lub odkupienia jednostek.
5. Na potrzeby określenia wartości aktywów netto na jednostkę uczestnictwa w określonym dniu wyceny nie uwzględnia się zmian w kapitale wpłaconym oraz zmian kapitału wypłaconego, związanych z wpłatami lub wypłatami ujmowanymi zgodnie z pkt. 4.
6. Nabyte składniki lokat ujmuje się w księgach rachunkowych według ceny nabycia. Składniki lokat nabyte nieodpłatnie posiadają cenę nabycia równą zero.
7. Otwarty kontrakt terminowy ujmuje się w księgach rachunkowych Funduszu według wartości księgowej równej zero; prowizja maklerska i inne koszty związane z jego otwarciem pomniejszają niezrealizowany zysk (powiększają niezrealizowaną stratę) z wyceny kontraktu; prowizja maklerska oraz inne koszty związane z zamknięciem kontraktu pomniejszają zrealizowany zysk (powiększają zrealizowaną stratę) z kontraktu terminowego.
8. Składniki lokat Funduszu otrzymane w zamian za inne składniki lokat mają przypisaną cenę nabycia wynikającą z ceny nabycia tych składników lokat w zamian, za które zostały otrzymane, skorygowaną o ewentualne dopłaty lub otrzymane przychody pieniężne.
9. W przypadku dłużnych papierów wartościowych z naliczanymi odsetkami wartość ustaloną w stosunku do ich wartości nominalnej i wartość naliczonych odsetek ujmuje się w księgach rachunkowych odrębnie.
10. Zysk lub stratę ze zbycia lokat wylicza się metodą „najdroższe sprzedaje się jako pierwsze”, polegającą na przypisaniu sprzedanym składnikom najwyższej ceny nabycia danego składnika lokat, a w przypadku instrumentów wycenianych w wysokości skorygowanej ceny nabycia - najwyższej bieżącej wartości księgowej (nie dotyczy papierów wartościowych nabytych z udzielonym przez drugą stronę przyrzeczeniem odkupu). W przypadku wygaśnięcia zobowiązań z tytułu wystawionych opcji, uznaje się, iż wygaśnięciu podlegają kolejno te zobowiązania, z tytułu których zaciągnięcia otrzymano najniższą premię netto. Zysk lub stratę ze zbycia walut obcych wylicza się metodą „najdroższe sprzedaje się jako pierwsze”.

11. W przypadku, gdy jednego dnia dokonane zostają transakcje zbycia i nabycia danego papieru wartościowego, ujmuje się w pierwszej kolejności nabycie posiadanego składnika.
12. Przysługujące, zgodnie z uchwałą walnego zgromadzenia akcjonariuszy, prawo poboru akcji notowanych na rynku aktywnym ujmuje się w księgach rachunkowych w dniu, w którym na potrzeby wyceny danych akcji wykorzystany jest po raz pierwszy kurs nieuwzględniający wartości tego prawa. Niewykonane prawo poboru akcji uznaje się za zbyte według wartości równej zero w dniu następnym po dniu wygaśnięcia tego prawa.
13. Należną dywidendę z akcji notowanych na rynku aktywnym ujmuje się w księgach rachunkowych w dniu, w którym na potrzeby wyceny danych akcji wykorzystany jest po raz pierwszy kurs rynkowy nieuwzględniający wartości prawa do dywidendy.
14. Przysługujące prawo do dywidendy od akcji nienotowanych na rynku aktywnym oraz przysługujące prawo poboru akcji nienotowanych na rynku aktywnym ujmuje się w księgach w dniu następnym po dniu ustalenia tych praw.
15. Zmianę wartości nominalnej nabytych akcji, niepowodującą zmiany wysokości kapitału akcyjnego emitenta, ujmuje się w ewidencji analitycznej, w której dokonuje się zmiany liczby posiadanych akcji oraz jednostkowej ceny nabycia.
16. Niezrealizowany zysk (strata) z wyceny lokat wpływa na wzrost (spadek) wyniku z operacji.
17. Operacje dotyczące Funduszu ujmuje się w walucie, w której są wyrażone (USD i EUR), a także w walucie polskiej po przeliczeniu według średniego kursu wyliczonego dla danej waluty przez Narodowy Bank Polski na dzień ujęcia tych operacji w księgach rachunkowych Funduszu. Jeżeli operacje dotyczące Funduszu są wyrażone w walutach, dla których Narodowy Bank Polski nie ustala kursu – ich wartość należy określić w relacji do wskazanej przez Fundusz waluty, dla której ustalany jest średni kurs przez Narodowy Bank Polski.
18. Przychody z lokat obejmują w szczególności: dodatnie saldo różnic kursowych powstałe w związku z wyceną środków pieniężnych, należności oraz zobowiązań w walutach obcych, dywidendy i inne udziały w zyskach, przychody odsetkowe oraz przychody związane z posiadaniem nieruchomości.
19. Koszty operacyjne Funduszu obejmują w szczególności: ujemne saldo różnic kursowych powstałe w związku z wyceną środków pieniężnych, należności oraz zobowiązań w walutach obcych, koszty odsetkowe oraz koszty związane z posiadaniem nieruchomości.
20. Przychody odsetkowe od dłużnych papierów wartościowych wycenianych w wartości godziwej nalicza się zgodnie z zasadami ustalonymi dla tych papierów wartościowych przez emitenta. Przychody odsetkowe od lokat bankowych nalicza się przy zastosowaniu efektywnej stopy procentowej.
21. W przypadku kosztów Funduszu tworzy się rezerwę na przewidywane wydatki. Płatności z tytułu kosztów operacyjnych zmniejszają uprzednio utworzoną rezerwę. Preliminarz kosztów zawiera pozycje w wysokości uzasadnionej, ustalone na podstawie stawek okresowych odpowiednio do częstotliwości ustalania wartości aktywów netto w dniach wyceny.
22. Koszty odsetkowe z tytułu kredytów i pożyczek zaciągniętych przez Fundusz rozlicza się w czasie przy zastosowaniu efektywnej stopy procentowej.
23. Skutki przeszacowania depozytów krótkoterminowych i środków pieniężnych w walucie obcej Fundusz zalicza odpowiednio do dodatnich lub ujemnych różnic kursowych w rachunku wyniku z operacji.
24. Depozyty krótkoterminowe Fundusz zalicza do środków pieniężnych.

### **Stosowane najważniejsze zasady wyceny**

1. Aktywa Funduszu wycenia się a zobowiązania Funduszu ustala się w dniu wyceny określonym w Statucie oraz na dzień sporządzenia sprawozdania finansowego.
2. Aktywa Funduszu wycenia się a zobowiązania Funduszu ustala się według wiarygodnie oszacowanej wartości godziwej, z zastrzeżeniem następujących zasad:
  - 2.1. wartością godziwą składników lokat notowanych na rynku aktywnym jest wartość wg. ostatniego dostępnego na godzinę 23:30 kursu.
  - 2.2. wartość godziwą dłużnych papierów wartościowych nienotowanych na rynku aktywnym wyznacza się w skorygowanej cenie nabycia oszacowanej przy zastosowaniu efektywnej stopy procentowej.
  - 2.3. wartość godziwą pozostałych składników lokat nienotowanych na aktywnym rynku może zostać oszacowana przez wyspecjalizowaną, niezależną jednostkę świadczącą tego rodzaju usługi lub poprzez zastosowanie właściwego modelu wyceny składnika lokat lub poprzez oszacowanie wartości składnika lokat za pomocą powszechnie uznanych metod estymacji lub poprzez oszacowanie na podstawie publicznie ogłoszonej na aktywnym rynku ceny nieróżniącego się istotnie papieru wartościowego, w szczególności o podobnej konstrukcji prawnej i celu ekonomicznym.
3. W przypadku papierów wartościowych notowanych na więcej niż jednym rynku aktywnym, wartością godziwą jest kurs ustalony na rynku głównym. Fundusz dokonuje wyboru rynków głównych na koniec każdego miesiąca kalendarzowego.
4. Zagraniczne papiery wartościowe wycenia się w walucie, w której są notowane na aktywnym rynku. W przypadku papierów nienotowanych na rynku aktywnym – w walucie, w której papier wartościowy jest denominowany, Zagraniczne papiery wartościowe wykazuje się w walucie polskiej po przeliczeniu według ostatniego dostępnego na godzinę 23:30 średniego kursu ustalonego dla danej waluty przez Narodowy Bank Polski.
5. Papiery wartościowe nabyte przy zobowiązaniu się drugiej strony do odkupu wycenia się metodą skorygowanej ceny nabycia oszacowanej przy zastosowaniu efektywnej stopy procentowej. Zobowiązania z tytułu zbycia papierów wartościowych przy zobowiązaniu się Funduszu do odkupu wycenia się metodą korekty różnicy pomiędzy ceną odkupu a ceną sprzedaży przy zastosowaniu efektywnej stopy procentowej.

Środki pieniężne oraz niedenominowane w złotych należności i zobowiązania wykazuje się w walucie, w której są wyrażone, w przeliczeniu na walutę polską.

### **Opis wprowadzonych zmian stosowanych zasad rachunkowości w okresie sprawozdawczym**

W sprawozdaniu została wprowadzona zmiana prezentacyjna polegająca na prezentacji danych w pełnych tysiącach złotych. W poprzednich okresach sprawozdawczych dane prezentowane były w tysiącach złotych z dokładnością do dwóch miejsc po przecinku. Dane za okres 1.01-30.06.2008 r. zostały odpowiednio zmodyfikowane. W nagłówkach tabel została dodana informacja "dane porównawcze". Zmiana prezentacji danych wynika z dostosowania do systemu raportowania sprawozdań finansowych do Komisji Nadzoru Finansowego.

**NOTY OBJAŚNIAJĄCE:  
SUPERFUND TREND BIS POWIĄZANY FUNDUSZ INWESTYCYJNY OTWARTY**

(w tysiącach złotych za wyjątkiem liczby jednostek uczestnictwa i wartości aktywów netto na jednostkę uczestnictwa)

Nota nr 2 Należności Funduszu w tys. PLN  
Nie dotyczy

Nota nr 3 Zobowiązania Funduszu w tys. PLN

	30.06.2009 r.	31.12.2008 r.
<b>Zobowiązania Funduszu</b>		
1) Z tytułu nabytych aktywów	0	0
2) Z tytułu transakcji przy zobowiązaniu się Funduszu do odkupu	0	0
3) Z tytułu instrumentów pochodnych	0	0
4) Z tytułu wpłat na jednostki uczestnictwa	0	0
5) Z tytułu odkupionych jednostek uczestnictwa	0	0
6) Z tytułu wypłaty dochodów Funduszu	0	0
7) Z tytułu wypłaty przychodów Funduszu	0	0
8) Z tytułu wyemitowanych obligacji	0	0
9) Z tytułu krótkoterminowych pożyczek i kredytów	0	0
10) Z tytułu długoterminowych pożyczek i kredytów	0	0
11) Z tytułu gwarancji lub poręczeń	18	36
12) Z tytułu rezerw	0	0
13) Pozostałe	0	0
<b>Razem</b>	<b>18</b>	<b>36</b>

Nota nr 4 Środki pieniężne i ich ekwiwalenty

	30.06.2009 r.		31.12.2008 r.	
	Waluta	Wartość na dzień bilansowy w tys. walucie w tys.	Wartość na dzień bilansowy w tys. walucie w tys.	Wartość na dzień bilansowy w tys. walucie w tys.
<b>Struktura środków pieniężnych na rachunkach bankowych</b>				
Banki:				
Deutsche Bank Polska S.A.	PLN	14	14	2
<b>Razem</b>		<b>14</b>	<b>14</b>	<b>2</b>

	30.06.2009 r.	31.12.2008 r.
<b>Średni w okresie sprawozdawczym poziom środków pieniężnych utrzymywanych w celu zapobieżenia bieżącym zobowiązaniom Funduszu</b>	8	21
<b>Średni w okresie sprawozdawczym poziom środków pieniężnych*)</b>		

\*) Średni poziom środków pieniężnych w okresie sprawozdawczym liczony jest na podstawie średniej arytmetycznej stanu na początku i na końcu okresu sprawozdawczego

Ekwiwalenty środków pieniężnych  
Nie dotyczy

Nota nr 5 Ryzyka

Ryzyka	30.06.2009 r.	31.12.2008 r.
1) Poziom obciążenia aktywów i zobowiązań Funduszu ryzykiem stopy procentowej, w podziale na kategorie bilansowe, w tym:	0	0
a) aktywa obciążone ryzykiem wartości godziwej wynikającym ze stopy procentowej w tys.	0	0
b) aktywa obciążone ryzykiem przepływów środków pieniężnych wynikającym ze stopy procentowej w tys.	0	0
2) Poziom obciążenia aktywów i zobowiązań Funduszu ryzykiem kredytowym, w podziale na kategorie bilansowe, w tym:	0	0
a) kwoty odzwierciedlające maksymalne obciążenie ryzykiem kredytowym na dzień bilansowy w przypadku, gdyby strony transakcji nie wypełniały swoich obowiązków, przy czym w opisie nie uwzględnia się wartości godziwych dodatkowych zabezpieczeń w tys.	0	0
b) wskazanie istniejących przypadków znaczącej koncentracji ryzyka kredytowego w poszczególnych kategoriach lokat w tys.	0	0
3) Poziom obciążenia aktywów i zobowiązań Funduszu ryzykiem walutowym, ze wskazaniem przypadków znaczącej koncentracji ryzyka walutowego w poszczególnych kategoriach lokat w tys.	4,165	6,189
a) składniki lokat nienotowane na aktywnym rynku	4,165	6,189

Nota nr 6 Instrumenty pochodne

Nie dotyczy

Nota nr 7 Transakcje przy zobowiązaniu się Funduszu lub drugiej strony do odkupu

Nie dotyczy

Nota nr 8 Kredyty i pożyczki

Nie dotyczy

Nota nr 9 Waluty i różnice kursowe

Walutowa struktura pozycji bilansu, z podziałem według walut i po przeliczeniu na walutę polską	30.06.2009 r.		31.12.2008 r.		
	Jednostka	Waluta	Wartość na dzień bilansowy	Waluta	Wartość na dzień bilansowy
Przebieg bilansu po przeliczeniu na walutę sprawozdania finansowego					
a) w walucie sprawozdania finansowego w tys.					
1. Środki pieniężne	w tys.	PLN	14	w tys.	PLN
2. Należności	w tys.	PLN	14	w tys.	PLN
3. Transakcje przy zobowiązaniu się drugiej strony do odkupu	w tys.	PLN	0	w tys.	PLN
4. Składniki lokat notowane na aktywnym rynku	w tys.	PLN	0	w tys.	PLN
5. Składniki lokat nienotowane na aktywnym rynku	w tys.	PLN	0	w tys.	PLN
6. Pozostałe aktywa	w tys.	PLN	0	w tys.	PLN
b) w walutach obcych po przeliczeniu na walutę sprawozdania finansowego w tys.					
Składniki lokat nienotowane na aktywnym rynku					
- w walucie obcej			4,165		6,189
- w walucie sprawozdania finansowego			4,165		6,189
Razem			4,179		6,191

Dodatknie różnice kursowe w przekroju lobat Funduszu	01.01.2009-30.06.2009 r.		01.01.2008-31.12.2008 r.		01.01.2008-30.06.2008 r. dane porównawcze	
	Dodatnie różnice kursowe zrealizowane w tys. tys.	Dodatnie różnice kursowe niezrealizowane w tys. tys.	Dodatnie różnice kursowe zrealizowane w tys. tys.	Dodatnie różnice kursowe niezrealizowane w tys. tys.	Dodatnie różnice kursowe zrealizowane w tys. tys.	Dodatnie różnice kursowe niezrealizowane w tys. tys.
Składniki lobat	0	0	0	0	0	0
Akcje	0	0	0	0	0	0
Warranty subskrypcyjne	0	0	0	0	0	0
Prawa do akcji	0	0	0	0	0	0
Prawa poboru	0	0	0	0	0	0
Kwoty depozytowe	0	0	0	0	0	0
Listy zastawne	0	0	0	0	0	0
Dłużne papiery wartościowe	0	0	0	0	0	0
Instrumenty pochodne	0	0	0	0	0	0
Udziały w spółkach z ograniczoną odpowiedzialnością	14	0	14	0	0	0
Jednostki uczestnictwa	0	0	0	0	0	0
Certyfikaty inwestycyjne	0	0	0	0	0	0
Tytuły uczestnictwa emitowane przez instytucje wspólnego inwestowania mające siedzibę za granicą	0	0	0	581	0	0
Wierzytelności	0	0	0	0	0	0
Weksle	0	0	0	0	0	0
Depozyty	0	0	0	0	0	0
Waluty	0	0	0	0	0	0
Nieruchomości	0	0	0	0	0	0
Siatki morskie	0	0	0	0	0	0
Inne	0	0	0	0	0	0
Razem	14	0	14	581	0	0

Ujemne różnice kursowe w przekroju lobat Funduszu	01.01.2009-30.06.2009 r.		01.01.2008-31.12.2008 r.		01.01.2008-30.06.2008 r. dane porównawcze	
	Ujemne różnice kursowe zrealizowane w tys. tys.	Ujemne różnice kursowe niezrealizowane w tys. tys.	Ujemne różnice kursowe zrealizowane w tys. tys.	Ujemne różnice kursowe niezrealizowane w tys. tys.	Ujemne różnice kursowe zrealizowane w tys. tys.	Ujemne różnice kursowe niezrealizowane w tys. tys.
Składniki lobat	0	0	0	0	0	0
Akcje	0	0	0	0	0	0
Warranty subskrypcyjne	0	0	0	0	0	0
Prawa do akcji	0	0	0	0	0	0
Prawa poboru	0	0	0	0	0	0
Kwoty depozytowe	0	0	0	0	0	0
Listy zastawne	0	0	0	0	0	0
Dłużne papiery wartościowe	0	0	0	0	0	0
Instrumenty pochodne	0	0	0	0	0	0
Udziały w spółkach z ograniczoną odpowiedzialnością	-1	-1,954	-1	0	0	0
Jednostki uczestnictwa	0	0	0	0	0	0
Certyfikaty inwestycyjne	0	0	0	0	0	0
Tytuły uczestnictwa emitowane przez instytucje wspólnego inwestowania mające siedzibę za granicą	0	0	0	-10	0	-216
Wierzytelności	0	0	0	0	0	0
Weksle	0	0	0	0	0	0
Depozyty	0	0	0	0	0	0
Waluty	0	0	0	0	0	0
Nieruchomości	0	0	0	0	0	0
Siatki morskie	0	0	0	0	0	0
Inne	0	0	0	0	0	0
Razem	-1	-1,954	-10	-216	0	-216



Nota nr 10 Dochody i ich dysponujacja

Zrealizowany zysk (strata) ze zbycia lokat, wzrost (spadek) niezrealizowanego zysku (straty)	01.01.2009-30.06.2009 r.		01.01.2008-31.12.2008 r.		01.01.2008-30.06.2008 r. dane porównawcze	
	Wartość zrealizowanego zysku (straty) ze zbycia lokat w tys. zł.	Wzrost (spadek) niezrealizowanego zysku (straty) z wyceny aktywów w tys. zł.	Wartość zrealizowanego zysku (straty) z wyceny aktywów w tys. zł.	Wzrost (spadek) niezrealizowanego zysku (straty) z wyceny aktywów w tys. zł.	Wartość zrealizowanego zysku (straty) ze zbycia lokat w tys. zł.	Wzrost (spadek) niezrealizowanego zysku (straty) z wyceny aktywów w tys. zł.
Składniki lokat	0	0	0	0	0	0
1) Składniki lokat notowane na aktywach rynku	50	-1,954	23	2,305	23	1,350
2) Składniki lokat nienotowane na aktywach rynku	0	0	0	0	0	0
3) Nieruchomości	0	0	0	0	0	0
4) Pozostałe	50	-1,954	23	2,305	23	1,350
<b>Razem</b>						

Wyplacone dochody Funduszu

Nie dotyczy

Wyplacone przychody ze zbycia lokat

Nie dotyczy

Nota nr 11 Koszty Funduszu

Koszty pokrywane przez Towarzystwo

Nie dotyczy

Wynagrodzenie dla Towarzystwa	01.01.2009-30.06.2009 r.		01.01.2008-30.06.2008 r. dane porównawcze	
	Wartość w okresie sprawozdawczym w tys. zł.	Wartość w okresie sprawozdawczym w tys. zł.	Wartość w okresie sprawozdawczym w tys. zł.	Wartość w okresie sprawozdawczym w tys. zł.
1) Część siła wyprodukowana	42	70	0	33
2) Część wynagrodzenia uzależniona od wyników Funduszu	0	0	0	0
<b>Razem</b>	<b>42</b>	<b>70</b>	<b>0</b>	<b>33</b>

Nota nr 12 Dane porównawcze o jednostkach uczestnictwa

Dane porównawcze o jednostkach uczestnictwa	31.12.2008 r.	31.12.2007 r.	31.12.2006 r. *)
1) Wartość aktywów netto na koniec roku obrotowego za I trym. ostatnie lata obrotowe w tys.	6.155	3.950	Nie dotyczy
2) Wartość aktywów netto na jednostkę uczestnictwa na koniec roku obrotowego za I trym. ostatnie lata obrotowe (w PLN)	151,80	98,46	Nie dotyczy
3) Wartość aktywów netto na poszczególne kategorie jednostek uczestnictwa na koniec roku obrotowego za I trym. ostatnie lata obrotowe (w PLN)	Nie dotyczy	Nie dotyczy	Nie dotyczy

\*) Fundusz rozpoczął działalność 09 października 2006 roku

## INFORMACJA DODATKOWA:

### SUPERFUND TREND BIS POWIĄZANY FUNDUSZ INWESTYCYJNY OTWARTY

1. Informacje o znaczących zdarzeniach dotyczących lat ubiegłych, ujętych w sprawozdaniu finansowym za bieżący okres sprawozdawczy  
Nie wystąpiły zdarzenia dotyczące lat ubiegłych, które należy ująć w sprawozdaniu finansowym

2. Informacje o znaczących zdarzeniach, jakie nastąpiły po dniu bilansowym, a nieuwzględnionych w sprawozdaniu finansowym  
Nie wystąpiły znaczące zdarzenia po dacie bilansu wymagające ujęcia w sprawozdaniu finansowym.

3. Różnice pomiędzy danymi ujawnionymi w sprawozdaniu finansowym i w porównywalnych danych finansowych a uprzednio sporządzonymi i opublikowanymi sprawozdaniami finansowymi

W sprawozdaniu finansowym została wprowadzona zmiana prezentacyjna polegająca na prezentacji danych w pełnych tysiącach złotych w okresie sprawozdawczym za okres 1.01-30.06.2008 roku. Dane prezentowane były w tysiącach złotych z dokładnością do dwóch miejsc po przecinku. Powyższe dane zostały odpowiednio zmodyfikowane. W nagłówkach tabel została dodana informacja "dane porównawcze".

4. Dokonane korekty błędów podstawowych, ich przyczyny, tytuły oraz wpływ wywołanych tym skutków finansowych na sytuację majątkową i finansową, płynność oraz wynik z operacji i rentowność Funduszu:

a) Informacja o przypadkach informowania uczestników o korektach wyceny aktywów netto na jednostkę uczestnictwa.

Nie wystąpiły przypadki informowania uczestników o korektach wyceny aktywów netto na jednostkę uczestnictwa.

b) Informacja o przypadkach zawieszenia dokonywania wyceny aktywów netto na jednostkę uczestnictwa:

Nie wystąpiły przypadki zawieszenia dokonywania wyceny aktywów netto na jednostkę uczestnictwa.

c) Informacja o przypadkach nierozliczenia się transakcji zawieranych przez Fundusz:

Nie wystąpiły przypadki nierozliczenia się transakcji zawieranych przez Fundusz.

5. Na dzień podpisania sprawozdania finansowego Funduszu nie występuje niepewność co do możliwości kontynuowania działalności. W związku z tym sprawozdanie finansowe nie zawiera związanych z tą kwestią korekt.

6. Inne informacje niż wskazane w sprawozdaniu finansowym, które mogłyby w istotny sposób wpłynąć na ocenę sytuacji majątkowej, finansowej, wyniku z operacji Funduszu i ich zmian:

Brak innych informacji niż wskazane w sprawozdaniu finansowym, które mogłyby w istotny sposób wpłynąć na ocenę sytuacji majątkowej, finansowej, wyniku z operacji Funduszu i ich zmian.

## SUPERFUND TREND BIS POWIĄZANY FUNDUSZ INWESTYCYJNY OTWARTY

**Podpis osoby sporządzającej sprawozdanie:**



**Bożena Dewiszek**

*Dyrektor Departamentu Administracji i Wyceny Aktywów ProService Agent Transferowy Sp. z o.o.*

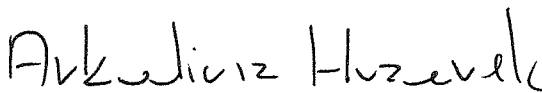
**Podpisy osób reprezentujących fundusz:**



**Markus Weigl**  
*Prezes Zarządu*



**Maciej Bryślawski**  
*Wiceprezes Zarządu*



**Arkadiusz Huzarek**  
*Członek Zarządu*

**Podpis osoby odpowiedzialnej za prowadzenie ksiąg rachunkowych:**



**Jarosław Orlikowski**  
*Prezes Zarządu ProService Agent Transferowy Sp. z o.o.*

Warszawa, dnia 28 sierpnia 2009

# **SUPERFUND**

PRZYSZŁOŚĆ INWESTOWANIA

Warszawa, 28 sierpnia 2009 roku

## **List Superfund Towarzystwa Funduszy Inwestycyjnych S.A. do Uczestników Superfund Trend Bis Powiązany Fundusz Inwestycyjny Otwarty**

Szanowni Państwo,

Przedstawiamy Państwu informację Superfund Towarzystwa Funduszy Inwestycyjnych S.A., dotyczącą działalności Superfund Trend Bis Powiązany FIO, za okres od 1 stycznia 2009 roku do 30 czerwca 2009 rpk, to jest za okres za który sporządzone zostało półroczne sprawozdanie finansowe Superfund Trend Bis Powiązany FIO.

W celu udostępnienia funduszy hedgingowych typu managed futures szerszemu gronu inwestorów Superfund Towarzystwo Funduszy Inwestycyjnych S.A. stworzyło produkt składający się z trzech funduszy inwestycyjnych działających w ramach konstrukcji fundusz podstawowy – fundusze powiązane. Funduszem podstawowym jest Superfund Trend Podstawowy Specjalistyczny Fundusz Inwestycyjny Otwarty (Superfund Trend Podstawowy SFIO), natomiast funduszami powiązanymi są Superfund Trend Plus Powiązany Fundusz Inwestycyjny Otwarty (Superfund Trend Plus Powiązany FIO) oraz Superfund Trend Bis Powiązany Fundusz Inwestycyjny Otwarty (Superfund Trend Bis Powiązany FIO).


Celem inwestycyjnym wszystkich trzech funduszy jest wzrost wartości aktywów w wyniku wzrostu wartości lokat. Superfund Trend Podstawowy SFIO realizuje cel inwestycyjny poprzez inwestowanie do 100% swoich aktywów w tytuły uczestnictwa Quadriga Superfund Futures B/EUR oraz Quadriga Superfund Futures C/EUR. Superfund Trend Plus Powiązany FIO i Superfund Trend Bis Powiązany FIO inwestują do 100% swoich aktywów w jednostki uczestnictwa funduszu podstawowego.

W omawianym okresie sprawozdawczym zmiana wartości jednostki uczestnictwa wyniosła: -32,47%.


Zachęcamy Państwa do zapoznania się ze sprawozdaniem finansowym funduszu Superfund Trend Bis Powiązany FIO. Zawarte w nim informacje na temat składu portfela inwestycyjnego, struktury kosztów oraz rezultatów operacji finansowych pozwolą Państwu poznać kierunki polityki inwestycyjnej prowadzonej przez fundusz.

Z poważaniem,


Markus Weigl



Maciej Bryśławski



Arkadiusz Huzarek





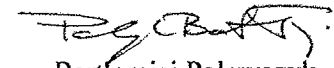
Warszawa, dn. 28 sierpnia 2009 r.

### OŚWIADCZENIE DEPOZYTARIUSZA

Działając stosownie do dyspozycji § 37 pkt. 1) rozporządzenia Ministra Finansów z dnia 24 grudnia 2007 roku w sprawie szczególnych zasad rachunkowości funduszy inwestycyjnych, Deutsche Bank Polska S.A. jako Depozytariusz dla Superfund Trend Bis Powiązany Fundusz Inwestycyjny Otwarty (zwanego dalej Funduszem) oświadcza, że dane dotyczące stanów aktywów zapisanych na rachunkach pieniężnych i rachunkach papierów wartościowych, jak też pożytków z nich wynikających przedstawionych w sprawozdaniu finansowym Funduszu za okres od 01.01.2009 r. do 30.06.2009 r. są zgodne ze stanem faktycznym.

Deutsche Bank Polska S.A.

  
Piotr Zaczek  
Prokurent

  
Bartłomiej Polewczyk  
Pełnomocnik