



JEDNOSTKOWE SPRAWOZDANIE FINANSOWE

SUBFUNDUSZU SUPERFUND RED

(DO DNIA 5 MAJA 2013 ROKU DZIAŁAJĄCY POD NAZWĄ SUPERFUND A)

WYDZIELONEGO W RAMACH

SUPERFUND SPECJALISTYCZNEGO FUNDUSZU INWESTYCYJNEGO OTWARTEGO

ZA OKRES OD DNIA 1 STYCZNIA 2013 ROKU DO DNIA 30 CZERWCA 2013 ROKU

A handwritten signature in black ink, consisting of a large, stylized loop followed by a few smaller strokes.

WPROWADZENIE DO JEDNOSTKOWEGO SPRAWOZDANIA FINANSOWEGO SUBFUNDUSZU

1. Nazwa Subfunduszu

Subfundusz Superfund Red (do dnia 5 maja 2013 roku działający pod nazwą Subfundusz Superfund A), („Subfundusz”, „Superfund A”) został wydzielony w ramach Superfund Specjalistycznego Funduszu Inwestycyjnego Otwartego („Fundusz”).

Fundusz został wpisany do rejestru funduszy pod numerem RFI 214. Fundusz został zarejestrowany w dniu 5 grudnia 2005 roku. Pierwsza wycena Subfunduszu miała miejsce w dniu 13 grudnia 2005 r.

Fundusz oraz Subfundusz zostały utworzone na czas nieokreślony.

Subfundusz posiada jedną kategorię jednostek uczestnictwa. Wpłaty na nabycie jednostek uczestnictwa Subfunduszu mogą zostać dokonane na rachunek prowadzony w walucie PLN, EUR oraz USD. Brak jest kategorii różnicujących jednostki w rozumieniu art. 158 Ustawy o Funduszach Inwestycyjnych.

2. Towarzystwo Funduszy Inwestycyjnych

Superfund A jest zarządzany przez Superfund Towarzystwo Funduszy Inwestycyjnych S.A. z siedzibą w Warszawie, przy pl. Trzech Krzyży 18 (wpisane do rejestru przedsiębiorców Krajowego Rejestru Sądowego pod numerem 0000234965), zwane dalej „Towarzystwem”.

3. Depozytariusz

Depozytariuszem prowadzącym subrejestr aktywów Subfunduszu na podstawie umowy o prowadzenie rejestru aktywów Funduszu jest Deutsche Bank Polska Spółka Akcyjna z siedzibą w Warszawie przy Al. Armii Ludowej 26.

4. Przegląd jednostkowego sprawozdania finansowego


Jednostkowe sprawozdanie finansowe zostało poddane przeglądowi przez BDO Sp. z o.o. z siedzibą w Warszawie, ul. Postępu 12, wpisaną na listę podmiotów uprawnionych do badania sprawozdań finansowych pod numerem 3355.

5. Cel inwestycyjny Subfunduszu

1. Celem inwestycyjnym Subfunduszu jest wzrost wartości aktywów w wyniku wzrostu wartości lokat.
2. Realizacja celu inwestycyjnego Subfunduszu odbywa się poprzez inwestowanie do 100% swoich aktywów w Superfund RED EUR. Do dnia 5 maja 2013 roku realizacja celu inwestycyjnego Subfunduszu odbywała się poprzez inwestowanie do 100% swoich aktywów w Superfund Green A EUR. Superfund RED może także inwestować swoje aktywa w inne instrumenty finansowe dozwolone przepisami prawa i postanowieniami Statutu.
3. Subfundusz nie gwarantuje osiągnięcia celu inwestycyjnego.

6. Zasady polityki inwestycyjnej Subfunduszu i kryteria doboru lokat

1. Superfund RED lokuje swoje aktywa z zachowaniem zasad i ograniczeń inwestycyjnych określonych dla funduszu inwestycyjnego zamkniętego oraz funduszu aktywów niepublicznych w tytuły uczestnictwa Superfund RED EUR, jednostki uczestnictwa funduszy inwestycyjnych oraz tytuły uczestnictwa funduszy zagranicznych lub instytucji wspólnego inwestowania, certyfikaty inwestycyjne, papiery wartościowe, takie jak obligacje, bony skarbowe, bony pieniężne oraz weksle, Instrumenty Rynku Pieniężnego, wierzytelności, z wyjątkiem wierzytelności wobec osób fizycznych, waluty, Instrumenty Pochodne, w tym Niewystandaryzowane Instrumenty Pochodne pod warunkiem, że są zbywalne oraz depozyty.



2. Superfund RED dokonuje lokat stosując następujące zasady ich dywersyfikacji:
 - 2.1. lokaty w tytuły uczestnictwa - do 100% wartości aktywów Subfunduszu,
 - 2.2. lokaty w aktywa inne niż papiery wartościowe dopuszczone do publicznego obrotu oraz Instrumenty Rynku Pieniężnego - co najmniej 80% wartości aktywów.
3. Do danie 5 maja 2013 roku Superfund RED lokował do 100% swoich aktywów w Superfund Green A EUR oraz nie więcej niż 20% swoich aktywów w Superfund Green B EUR lub Superfund Green C EUR.
4. Celem Superfund Sicav jest osiągnięcie dla uczestników danego subfunduszu wydzielonego w ramach Superfund Sicav, w tym Superfund Green A EUR oraz Superfund RED EUR, długoterminowego wzrostu wartości kapitału poprzez inwestowanie w instrumenty pochodne, takie jak transakcje forward w zakresie towarów, walut, stóp procentowych, w jednostki lub tytuły uczestnictwa innych instytucji zbiorowego inwestowania, głównie funduszy hedgingowych, czy też bezpośrednio w zbywalne papiery wartościowe lub inne aktywa i instrumenty finansowe dozwolone przez przepisy prawa, lub poprzez dokonywanie lokat w kombinację inwestycji, o których mowa wyżej.
5. Do inwestycji Superfund RED EUR mają zastosowanie następujące wspólne ograniczenia inwestycyjne dotyczące wszystkich subfunduszy w ramach Superfund Sicav:
 - 5.1. Superfund Sicav inwestuje jedynie w instrumenty finansowe, i nie inwestuje w wytwory sztuk pięknych;
 - 5.2. Przy inwestowaniu w papiery wartościowe inne niż tytuły uczestnictwa czy jednostki uczestnictwa wyemitowane przez fundusze inwestycyjne (instytucje zbiorowego inwestowania), Superfund Sicav:
 - nie inwestuje więcej niż 10% aktywów netto Subfunduszu w papiery wartościowe lub instrumenty rynku pieniężnego nie notowane na giełdzie papierów wartościowych lub nie będące w obrocie na innym rynku regulowanym,
 - nie nabywa więcej niż 10% papierów wartościowych lub instrumentów rynku pieniężnego tego samego rodzaju, wyemitowanych przez tego samego emitenta,
 - nie inwestuje więcej niż 20% aktywów netto Subfunduszu w papiery wartościowe lub instrumenty rynku pieniężnego wyemitowane przez tego samego emitenta.Ograniczenia te nie dotyczą papierów wartościowych wyemitowanych lub gwarantowanych przez państwo będące członkiem OECD lub jego władze samorządowe lub międzynarodowe organy publiczne przy Unii Europejskiej o zakresie działania regionalnym lub światowym.
 - 5.3. Superfund Sicav nie udziela pożyczek osobom trzecim.

7. Okres sprawozdawczy, dzień bilansowy

Jednostkowe sprawozdanie finansowe zostało sporządzone za okres sprawozdawczy od dnia 1 stycznia 2013 roku do dnia 30 czerwca 2013 roku. Dniem bilansowym jest 30 czerwca 2013 roku.

Dane porównawcze obejmują okres sprawozdawczy od dnia 1 stycznia 2012 roku do dnia 31 grudnia 2012 roku oraz okres sprawozdawczy od dnia 1 stycznia 2012 roku do dnia 30 czerwca 2012 roku.

Walutą sprawozdawczą jest polski złoty.

Ze względu na charakter i istotność pozycji informacje zawarte w jednostkowym sprawozdaniu finansowym wykazane zostały, o ile nie zaznaczono inaczej, w pełnych tysiącach złotych.

8. Zasada kontynuacji działalności przez Fundusz i Subfundusz

Jednostkowe sprawozdanie finansowe zostało sporządzone przy założeniu kontynuowania działalności przez Fundusz i Subfundusz w dającej się przewidzieć przyszłości, to znaczy w ciągu 12 miesięcy od dnia bilansowego. Nie istnieją okoliczności wskazujące na zagrożenie kontynuowania działalności Funduszu oraz Subfunduszu. Na dzień sporządzenia jednostkowego sprawozdania finansowego nie wystąpiły przesłanki rozwiązania Subfunduszu i Funduszu, określone przepisami o funduszach inwestycyjnych.



9. Dzień wyceny

Dniem wyceny jest:

- 1) każdy dzień roboczy,
- 2) dzień, na który sporządzane jest jednostkowe sprawozdanie finansowe.

Handwritten signature and a circular stamp or mark.

ZESTAWIENIE LOKAT

SUPERFUND SPECJALISTYCZNY FUNDUSZ INWESTYCYJNY OTWARTY, SUBFUNDUSZ SUPERFUND RED

(w tysiącach złotych za wyjątkiem liczby poszczególnych składników lokat oraz wartości nominalnej dłużnych papierów wartościowych)

Niniejsze zestawienie lokat należy analizować łącznie z wprowadzeniem, notami objaśniającymi oraz informacją dodatkową, które stanowią integralną część jednostkowego sprawozdania finansowego.

1. Tabela główna

Składniki lokat	30.06.2013 r.		31.12.2012 r.	
	Wartość według ceny nabycia w tys.	Wartość według wyceny na dzień bilansowy w tys.	Wartość według ceny nabycia w tys.	Wartość według wyceny na dzień bilansowy w tys.
Akcje	0	0	0,00	0,00
Warranty subskrypcyjne	0	0	0,00	0,00
Prawa do akcji	0	0	0,00	0,00
Prawa poboru	0	0	0,00	0,00
Kwity depozytowe	0	0	0,00	0,00
Listy zastawne	0	0	0,00	0,00
Dłużne papiery wartościowe	0	0	0,00	0,00
Instrumenty pochodne	0	-92	-2,36	1,23
Udziały w spółkach z ograniczoną odpowiedzialnością	0	0	0,00	0,00
Jednostki uczestnictwa	0	0	0,00	0,00
Certyfikaty inwestycyjne	0	0	0,00	0,00
Tytuły uczestnictwa emitowane przez instytucje wspólnego inwestowania mające siedzibę za granicą	3 554	3 558	91,44	2 385
Wierzytelności	0	0	0,00	0,00
Weksele	0	0	0,00	0,00
Depozyty	0	0	0,00	0,00
Waluty	0	0	0,00	0,00
Nieruchomości	0	0	0,00	0,00
Statki morskie	0	0	0,00	0,00
Inne	0	0	0,00	0,00
Razem	3 554	3 466	89,08	2 418

Udział całkowitej wartości lokat w aktywach ogółem, bez uwzględnienia wyceny instrumentów pochodnych wynosi 91,84%, natomiast udział dodatkowej wyceny bilansowej instrumentów pochodnych w wartości aktywów ogółem oraz udział ujemnej wyceny bilansowej instrumentów pochodnych w wartości zobowiązań ogółem został zaprezentowany w tabeli uzupełniającej do tabeli głównej.

2. Tabele uzupełniające

Instrumenty pochodne	Rodzaj rynku	Nazwa rynku	Emitent (wystawca)	Kraj siedziby emitenta (wystawcy)	Instrument bazowy	Liczba	Wartość według ceny nabycia w tys.	Wartość według wyceny na dzień bilansowy w tys.	Procentowy udział w aktywach ogółem
Razem	-	-	-	-	-	614 000	0	-92	-2,36
Wystandaryzowane instrumenty pochodne:	-	-	-	-	-	-	-	-	-
Nierozliczone instrumenty pochodne:	-	-	-	-	-	-	-	-	-
Razem alienowane na rynku aktywnym	Nie dotyczy	Nie dotyczy	Nie dotyczy	-	Nie dotyczy	614 000	0	-92	-2,36
Forward Short EUR/PLN 20130918	Nienotowane na rynku aktywnym	Nie dotyczy	Raiffeisen Bank Polska S.A.	Polska	94 000,00 EUR po kursie walutowym 4,1995 EUR	94 000	0	-19	-0,49
Forward Short EUR/PLN 20131106	Nienotowane na rynku aktywnym	Nie dotyczy	Raiffeisen Bank Polska S.A.	Polska	200 000,00 EUR po kursie walutowym 4,186 EUR	200 000	0	-36	-0,93
Forward Short EUR/PLN 20131211	Nienotowane na rynku aktywnym	Nie dotyczy	Alior Bank S.A.	Polska	120 000,00 EUR po kursie walutowym 4,296 EUR	120 000	0	-10	-0,26
Forward Short EUR/PLN 20131016	Nienotowane na rynku aktywnym	Nie dotyczy	Alior Bank S.A.	Polska	200 000,00 EUR po kursie walutowym 4,221 EUR	200 000	0	-27	-0,68
Procentowy udział ujemnej wyceny instrumentów pochodnych w zobowiązaniach ogółem wynosi 76,03%.									
Tytuły uczestnictwa emitowane przez instytucje wspólnego inwestowania mające siedzibę za granicą	Rodzaj rynku	Nazwa rynku	Nazwa emitenta	Kraj siedziby emitenta	Liczba	Wartość według ceny nabycia w tys.	Wartość według wyceny na dzień bilansowy w tys.	Procentowy udział w aktywach ogółem	
Razem	-	-	-	-	812 448	3 554	3 558	91,44	
Razem alienowane na rynku aktywnym	-	-	-	-	812 448	3 554	3 558	91,44	
SUPERFUND -RED-EUR- Hedge Fund, L1008578641-60	Nienotowane na rynku aktywnym	Nie dotyczy	Superfund Asset Management GmbH	Luksemburg	812 448	3 554	3 558	91,44	

BILANS**SUPERFUND SPECJALISTYCZNY FUNDUSZ INWESTYCYJNY OTWARTY,
SUBFUNDUSZ SUPERFUND RED**

sporządzony na dzień 30.06.2013 r.

(w tysiącach złotych za wyjątkiem liczby jednostek uczestnictwa i wartości aktywów netto na jednostkę uczestnictwa)

Pozycje Bilansu (w tys. PLN)	30.06.2013 r.	31.12.2012 r.
I. Aktywa	3 891	2 702
1. Środki pieniężne i ich ekwiwalenty	316	170
2. Należności	17	114
3. Transakcje przy zobowiązaniu się drugiej strony do odkupu	0	0
4. Składniki lokat notowane na aktywnym rynku, w tym:	0	0
- dłużne papiery wartościowe	0	0
5. Składniki lokat nieotowane na aktywnym rynku, w tym:	3 558	2 418
- dłużne papiery wartościowe	0	0
6. Nieruchomości	0	0
7. Pozostałe aktywa	0	0
II. Zobowiązania, w tym:	138	36
- ujemna wycena instrumentów pochodnych	92	0
III. Aktywa netto (I - II)	3 753	2 666
IV. Kapitał Subfunduszu	5 744	4 931
1. Kapitał wpłacony	91 265	89 548
2. Kapitał wypłacony (wielkość ujemna)	-85 521	-84 617
V. Dochody zatrzymane	-1 903	-1 709
1. Zakumulowane, nierozdysponowane przychody z lokat netto	-803	-699
2. Zakumulowany, nierozdysponowany zrealizowany zysk (strata) ze zbycia lokat	-1 100	-1 010
VI. Wzrost (spadek) wartości lokat w odniesieniu do ceny nabycia	-88	-556
VII. Kapitał Subfunduszu i zakumulowany wynik z operacji (IV + V +/- VI)	3 753	2 666
Liczba jednostek uczestnictwa	4 924,5750	3 860,7703
Wartość aktywów netto na jednostkę uczestnictwa (w PLN)	762,11	690,66

Niniejszy bilans należy analizować łącznie z wprowadzeniem, notami objaśniającymi oraz informacją dodatkową, które stanowią integralną część jednostkowego sprawozdania finansowego.

RACHUNEK WYNIKU Z OPERACJI
SUPERFUND SPECJALISTYCZNY FUNDUSZ INWESTYCYJNY OTWARTY, SUBFUNDUSZ
SUPERFUND RED

sporządzony za okres 01.01.2013 - 30.06.2013 r.

(w tysiącach złotych za wyjątkiem wyniku z operacji przypadającego na jednostkę uczestnictwa)

Pozycje rachunku wyniku z operacji (w tys. PLN)	01.01.2013 - 30.06.2013 r.	01.01.2012 - 31.12.2012 r.	01.01.2012 - 30.06.2012 r.
I. Przychody z lokat	32	634	219
1. Dywidendy i inne udziały w zyskach	0	0	0
2. Przychody odsetkowe	4	16	10
3. Przychody związane z posiadaniem nieruchomości	0	0	0
4. Dodatnie saldo różnic kursowych	0	349	132
5. Pozostałe, w tym:	28	269	77
- z tytułu kick-back'ów	28	47	22
- z tytułu środków zwróconych z jednostek Z Superfund SICAV	0	222	55
II. Koszty Subfunduszu	136	397	330
1. Wynagrodzenie dla towarzystwa *)	47	86	42
2. Wynagrodzenia dla podmiotów prowadzących dystrybucję	0	0	0
3. Opłaty dla depozytariusza	22	40	19
4. Opłaty związane z prowadzeniem rejestru aktywów Subfunduszu	0	0	0
5. Opłaty za zezwolenia oraz rejestracyjne	0	0	0
6. Usługi w zakresie rachunkowości	27	48	26
7. Usługi w zakresie zarządzania aktywami Subfunduszu	0	0	0
8. Usługi prawne	0	0	0
9. Usługi wydawnicze, w tym poligraficzne	0	1	0
10. Koszty odsetkowe	0	0	0
11. Koszty związane z posiadaniem nieruchomości	0	0	0
12. Ujemne saldo różnic kursowych	40	0	0
13. Pozostałe, w tym:	0	222	243
- z tytułu wypłaty środków zwróconych z jednostek Z Superfund SICAV uczestnikom	0	222	243
III. Koszty pokrywane przez towarzystwo	0	0	0
IV. Koszty Subfunduszu netto (II - III)	136	397	330
V. Przychody z lokat netto (I - IV)	-104	237	-111
VI. Zrealizowany i niezrealizowany zysk (strata)	378	-609	88
1. Zrealizowany zysk (strata) ze zbycia lokat, w tym:	-90	-21	72
- z tytułu różnic kursowych:	-153	-50	0
2. Wzrost (spadek) niezrealizowanego zysku (straty) z wyceny lokat, w tym:	468	-588	16
- z tytułu różnic kursowych:	359	-209	-140
VII. Wynik z operacji (V +/- VI)	274	-372	-23
Wynik z operacji przypadający na jednostkę uczestnictwa (w PLN)	55,64	-96,35	-5,17

*) Wynagrodzenie dla Towarzystwa zawiera równowartość świadczeń z tytułu kick-back, które Subfundusz otrzymał jako znaczący klient Superfund Sicav, będących jednocześnie kosztem i przychodem Subfunduszu.

Niniejszy rachunek wyniku z operacji należy analizować łącznie z wprowadzeniem, notami objaśniającymi oraz informacją dodatkową, które stanowią integralną część jednostkowego sprawozdania finansowego.

**ZESTAWIENIE ZMIAN W AKTYWACH NETTO
SUPERFUND SPECJALISTYCZNY FUNDUSZ INWESTYCYJNY OTWARTY, SUBFUNDUSZ
SUPERFUND RED**

sporządzony za okres 01.01.2013 - 30.06.2013 r.

(w tysiącach złotych za wyjątkiem liczby jednostek uczestnictwa i wartości aktywów netto na jednostkę uczestnictwa)

Pozycje zestawienia zmian w aktywach netto (w tys. PLN)	01.01.2013 - 30.06.2013 r.	01.01.2012 - 31.12.2012 r.
I. Zmiana wartości aktywów netto:		
1. Wartość aktywów netto na koniec poprzedniego okresu sprawozdawczego	2 666	3 397
2. Wynik z operacji za okres sprawozdawczy (razem), w tym:	274	-372
a) przychody z lokat netto	-104	237
b) zrealizowany zysk (strata) ze zbycia lokat	-90	-21
c) wzrost (spadek) niezrealizowanego zysku (straty) z wyceny lokat	468	-588
3. Zmiana w aktywach netto z tytułu wyniku z operacji	274	-372
4. Dystrybucja dochodów (przychodów) Subfunduszu (razem), w tym:	0	0
a) z przychodów z lokat netto	0	0
b) ze zrealizowanego zysku ze zbycia lokat	0	0
c) z przychodów ze zbycia lokat	0	0
5. Zmiany w kapitale w okresie sprawozdawczym (razem), w tym:	813	-359
a) zmiana kapitału wpłaconego (powiększenie kapitału z tytułu zbytych jednostek uczestnictwa)	1 717	394
b) zmiana kapitału wypłaconego (zmniejszenie kapitału z tytułu odkupionych jednostek uczestnictwa)	-904	-753
6. Łączna zmiana aktywów netto w okresie sprawozdawczym (3 - 4 +/- 5)	1 087	-731
7. Wartość aktywów netto na koniec okresu sprawozdawczego	3 753	2 666
8. Średnia wartość aktywów netto w okresie sprawozdawczym	3 328	3 291
II. Zmiana liczby jednostek uczestnictwa		
1. Zmiana liczby jednostek uczestnictwa w okresie sprawozdawczym, w tym:	1 063,8047	-507,8421
a) liczba zbytych jednostek uczestnictwa	2 248,7169	511,0656
b) liczba odkupionych jednostek uczestnictwa	1 184,9122	1 018,9077
c) saldo zmian liczby jednostek uczestnictwa	1 063,8047	-507,8421
2. Liczba jednostek uczestnictwa narastająco od początku działalności Subfunduszu, w tym:	4 924,5750	3 860,7703
a) liczba zbytych jednostek uczestnictwa	86 065,2014	83 816,4845
b) liczba odkupionych jednostek uczestnictwa	81 140,6264	79 955,7142
c) saldo zmian liczby jednostek uczestnictwa	4 924,5750	3 860,7703
3. Przewidywana liczba jednostek uczestnictwa	-	-
III. Zmiana wartości aktywów netto na jednostkę uczestnictwa		
1. Wartość aktywów netto na jednostkę uczestnictwa na koniec poprzedniego okresu sprawozdawczego (w PLN *)	690,66	777,64
2. Wartość aktywów netto na jednostkę uczestnictwa na koniec bieżącego okresu sprawozdawczego (w PLN) *	762,11	690,66
3. Procentowa zmiana wartości aktywów netto na jednostkę uczestnictwa w okresie sprawozdawczym (w PLN)	10,35%	-11,19%
4. Minimalna wartość aktywów netto na jednostkę uczestnictwa w okresie sprawozdawczym (w PLN)	690,32	661,45
Data wyceny	02.01.2013	26.11.2012
5. Maksymalna wartość aktywów netto na jednostkę uczestnictwa w okresie sprawozdawczym (w PLN)	825,39	831,92
Data wyceny	22.04.2013	11.06.2012
6. Wartość aktywów netto na jednostkę uczestnictwa według ostatniej wyceny w okresie sprawozdawczym (w PLN)	762,11	690,66
∖	30.06.2013	31.12.2012
IV. Procentowy udział kosztów Subfunduszu w średniej wartości aktywów netto w skali roku, w tym:	8,24%	12,06%
1. Procentowy udział wynagrodzenia towarzystwa	2,85%	2,61%
2. Procentowy udział wynagrodzenia dla podmiotów prowadzących dystrybucję	0,00%	0,00%
3. Procentowy udział opłat dla depozytariusza	1,33%	1,22%
4. Procentowy udział opłat związanych z prowadzeniem rejestru aktywów Subfunduszu	0,00%	0,00%
5. Procentowy udział opłat za usługi w zakresie rachunkowości	1,64%	1,46%
6. Procentowy udział opłat za usługi w zakresie zarządzania aktywami Subfunduszu	0,00%	0,00%

Niniejsze zestawienie zmian w aktywach netto należy analizować łącznie z wprowadzeniem, notami objaśniającymi oraz informacją dodatkową, które stanowią integralną część jednostkowego sprawozdania finansowego.

NOTY OBJAŚNIAJĄCE:

SUPERFUND SPECJALISTYCZNY FUNDUSZ INWESTYCYJNY OTWARTY, SUBFUNDUSZ SUPERFUND RED

(w tys. PLN)

Nota nr 1: Polityka rachunkowości Subfunduszu

Jednostkowe sprawozdanie finansowe Subfunduszu zostało sporządzone zgodnie z przepisami ustawy o rachunkowości z dnia 29 września 1994 r. (Dz. U. z 2013 r. poz. 330 – tekst jednolity, z późniejszymi zmianami) oraz z rozporządzenia Ministra Finansów z dnia 24 grudnia 2007 roku w sprawie szczególnych zasad rachunkowości funduszy inwestycyjnych (Dz. U. Nr 249 Poz. 1859).

Jednostkowe sprawozdanie finansowe zostało sporządzone w języku polskim i w walucie polskiej.

Jednostkowe sprawozdanie finansowe obejmuje wprowadzenie, zestawienie lokat, bilans, rachunek wyniku z operacji, zestawienie zmian w aktywach netto, noty objaśniające oraz informację dodatkową.

Opis przyjętych zasad rachunkowości:



1. Operacje dotyczące Subfunduszu ujmują się w księgach rachunkowych w okresie, którego dotyczą.
2. W dniu wyceny aktywa wycenia się, a zobowiązania ustala się według stanów odpowiednio aktywów i zobowiązań oraz odpowiednio kursów, cen i wartości z dnia wyceny.
3. Wartość aktywów netto Subfunduszu jest równa wartości wszystkich aktywów Subfunduszu w dniu wyceny pomniejszonej o zobowiązania Subfunduszu.
4. Dniem wprowadzenia do ksiąg zmiany kapitału wpłaconego bądź kapitału wypłaconego jest dzień zbycia lub odkupienia jednostek.
5. Na potrzeby określenia wartości aktywów netto na jednostkę uczestnictwa w określonym dniu wyceny nie uwzględnia się zmian w kapitale wpłaconym oraz zmian kapitału wypłaconego, związanych z wpłatami lub wypłatami ujmowanymi zgodnie z pkt. 4.
6. Nabyte składniki lokat ujmują się w księgach rachunkowych według ceny nabycia. Składniki lokat nabyte nieodpłatnie posiadają cenę nabycia równą zeru.
7. Otwarty kontrakt terminowy ujmują się w księgach rachunkowych Subfunduszu według wartości księgowej równej zeru; prowizja maklerska i inne koszty związane z jego otwarciem pomniejszają niezrealizowany zysk (powiększają niezrealizowaną stratę) z wyceny kontraktu; prowizja maklerska oraz inne koszty związane z zamknięciem kontraktu pomniejszają zrealizowany zysk (powiększają zrealizowaną stratę) z kontraktu terminowego.
8. Składniki lokat Subfunduszu otrzymane w zamian za inne składniki lokat mają przypisaną cenę nabycia wynikającą z ceny nabycia tych składników lokat w zamian, za które zostały otrzymane, skorygowaną o ewentualne dopłaty lub otrzymane przychody pieniężne.
9. W przypadku dłużnych papierów wartościowych z naliczanymi odsetkami wartość ustaloną w stosunku do ich wartości nominalnej i wartość naliczonych odsetek ujmują się w księgach rachunkowych odrębnie.
10. Zysk lub stratę ze zbycia lokat wylicza się metodą „najdroższe sprzedaje się jako pierwsze”, polegającą na przypisaniu sprzedanym składnikom najwyższej ceny nabycia danego składnika lokat, a w przypadku instrumentów wycenianych w wysokości skorygowanej ceny nabycia - najwyższej bieżącej wartości księgowej (nie dotyczy papierów wartościowych nabytych z udzielonym przez drugą stronę przyrzeczeniem odkupu). W przypadku wygaśnięcia zobowiązań z tytułu wystawionych opcji, uznaje się, iż wygaśnięciu podlegają kolejno te zobowiązania, z tytułu, których zaciągnięcia otrzymano najniższą premię netto. Zysk lub stratę ze zbycia walut obcych wylicza się metodą „najdroższe sprzedaje się jako pierwsze”.
11. W przypadku, gdy jednego dnia dokonane zostają transakcje zbycia i nabycia danego papieru wartościowego, ujmują się w pierwszej kolejności nabycie posiadanego składnika.
12. Przysługujące zgodnie z uchwałą walnego zgromadzenia akcjonariuszy prawo poboru akcji notowanych na rynku aktywnym, ujmują się w księgach rachunkowych w dniu, w którym na potrzeby

wyceny danych akcji wykorzystany jest po raz pierwszy kurs nieuwzględniający wartości tego prawa. Niewykonane prawo poboru akcji uznaje się za zbyte, według wartości równej zero, w dniu następnym po dniu wygaśnięcia tego prawa..

13. Należną dywidendę z akcji notowanych na rynku aktywnym ujmuje się w księgach rachunkowych w dniu, w którym na potrzeby wyceny danych akcji wykorzystany jest po raz pierwszy kurs rynkowy nieuwzględniający wartości prawa do dywidendy.
14. Przysługujące prawo do dywidendy od akcji nienotowanych na rynku aktywnym oraz przysługujące prawo poboru akcji nienotowanych na rynku aktywnym ujmuje się w księgach w dniu następnym po dniu ustalenia tych praw.
15. Zmianę wartości nominalnej nabytych akcji, niepowodującą zmiany wysokości kapitału akcyjnego emitenta, ujmuje się w ewidencji analitycznej, w której dokonuje się zmiany liczby posiadanych akcji oraz jednostkowej ceny nabycia.
16. Niezrealizowany zysk (strata) z wyceny lokat wpływa na wzrost (spadek) wyniku z operacji.
17. Operacje dotyczące Subfunduszu ujmuje się w walucie, w której są wyrażone (USD i EUR), a także w walucie polskiej po przeliczeniu według średniego kursu wyliczonego dla danej waluty przez Narodowy Bank Polski na dzień ujęcia tych operacji w księgach rachunkowych Funduszu. Jeżeli operacje dotyczące Subfunduszu są wyrażone w walutach, dla których Narodowy Bank Polski nie ustala kursu – ich wartość należy określić w relacji do wskazanej przez Subfundusz waluty, dla której ustalany jest średni kurs przez Narodowy Bank Polski.
18. Przychody z lokat obejmują w szczególności: dodatnie saldo różnic kursowych powstałe w związku z wyceną środków pieniężnych, należności oraz zobowiązań w walutach obcych, dywidendy i inne udziały w zyskach, przychody odsetkowe oraz przychody związane z posiadaniem nieruchomości.
19. Koszty operacyjne Subfunduszu obejmują w szczególności: ujemne saldo różnic kursowych powstałe w związku z wyceną środków pieniężnych, należności oraz zobowiązań w walutach obcych, koszty odsetkowe oraz koszty związane z posiadaniem nieruchomości.
20. Przychody odsetkowe od dłużnych papierów wartościowych wycenianych w wartości godziwej nalicza się zgodnie z zasadami ustalonymi dla tych papierów wartościowych przez emitenta. Przychody odsetkowe od lokat bankowych nalicza się przy zastosowaniu efektywnej stopy procentowej.
21. W przypadku kosztów Subfunduszu tworzy się rezerwę na przewidywane wydatki. Płatności z tytułu kosztów operacyjnych zmniejszają uprzednio utworzoną rezerwę. Preliminarz kosztów zawiera pozycje w wysokości uzasadnionej, ustalone na podstawie stawek okresowych odpowiednio do częstotliwości ustalania wartości aktywów netto w dniach wyceny.
22. Wynagrodzenie za zarządzanie Subfunduszem jest naliczane w każdym dniu wyceny i za każdy dzień roku od wartości aktywów netto z poprzedniego dnia wyceny.
23. Subfundusz otrzymuje dodatkowe świadczeń jako znaczący klient Superfund Sicav, które wypłacane jest Towarzystwu tytułem opłaty za zarządzanie Subfunduszem.
24. Koszty odsetkowe z tytułu kredytów i pożyczek zaciągniętych przez Subfundusz rozlicza się w czasie przy zastosowaniu efektywnej stopy procentowej.
25. Skutki przeszacowania depozytów krótkoterminowych i środków pieniężnych w walucie obcej Subfundusz zalicza odpowiednio do dodatnich lub ujemnych różnic kursowych w rachunku wyniku z operacji.
26. Depozyty krótkoterminowe Subfundusz zalicza do środków pieniężnych.

Stosowane najważniejsze zasady wyceny

1. Aktywa Subfunduszu wycenia się a zobowiązania Subfunduszu ustala się w dniu wyceny określonym w Statucie oraz na dzień sporządzenia sprawozdania finansowego.
2. Aktywa Subfundusz wycenia się a zobowiązania Subfunduszu ustala się według wiarygodnie oszacowanej wartości godziwej, z zastrzeżeniem następujących zasad:
 - 2.1. wartością godziwą składników lokat notowanych na rynku aktywnym jest wartość wg. ostatniego dostępnego na godzinę 23:30 kursu.



- 2.2. wartość godziwą dłużnych papierów wartościowych nienotowanych na rynku aktywnym wyznacza się w skorygowanej cenie nabycia oszacowanej przy zastosowaniu efektywnej stopy procentowej.
- 2.3. wartość godziwą pozostałych składników lokat nienotowanych na aktywnym rynku może zostać oszacowana przez wyspecjalizowaną, niezależną jednostkę świadczącą tego rodzaju usługi lub poprzez zastosowanie właściwego modelu wyceny składnika lokat lub poprzez oszacowanie wartości składnika lokat za pomocą powszechnie uznanych metod estymacji lub poprzez oszacowanie na podstawie publicznie ogłoszonej na aktywnym rynku ceny nieróżniącego się istotnie papieru wartościowego, w szczególności o podobnej konstrukcji prawnej i celu ekonomicznym.
3. W przypadku papierów wartościowych notowanych na więcej niż jednym rynku aktywnym, wartością godziwą jest kurs ustalony na rynku głównym. Subfundusz dokonuje wyboru rynków głównych na koniec każdego miesiąca kalendarzowego.
4. Zagraniczne papiery wartościowe wycenia się w walucie, w której są notowane na aktywnym rynku. W przypadku papierów nienotowanych na rynku aktywnym – w walucie, w której papier wartościowy jest denominowany, zagraniczne papiery wartościowe wykazuje się w walucie polskiej po przeliczeniu według ostatniego dostępnego na godzinę 23:30 średniego kursu ustalonego dla danej waluty przez Narodowy Bank Polski.
5. Papiery wartościowe nabyte przy zobowiązaniu się drugiej strony do odkupu wycenia się metodą skorygowanej ceny nabycia oszacowanej przy zastosowaniu efektywnej stopy procentowej. Zobowiązania z tytułu zbycia papierów wartościowych przy zobowiązaniu się Subfunduszu do odkupu wycenia się metodą korekty różnicy pomiędzy ceną odkupu a ceną sprzedaży, przy zastosowaniu efektywnej stopy procentowej.


Środki pieniężne oraz niedenominowane w złotych należności i zobowiązania wykazuje się w walucie, w której są wyrażone, w przeliczeniu na walutę polską.

Metoda pomiaru całkowitej ekspozycji

Od dnia 1 sierpnia 2013 roku Towarzystwo oblicza całkowitą ekspozycję Subfunduszu zgodnie z wymogami określonymi w Rozporządzeniu Ministra Finansów z dnia 30 kwietnia 2013 roku w sprawie sposobu, trybu oraz warunków prowadzenia działalności przez towarzystwa funduszy inwestycyjnych. Do obliczania całkowitej ekspozycji Subfunduszu stosowana jest metoda zaangażowania.

Opis wprowadzonych zmian stosowanych zasad rachunkowości w okresie sprawozdawczym

Nie wprowadzono zmian w okresie sprawozdawczym.



NOTY OBJASNIAJĄCE:

**SUPERFUND SPECJALISTYCZNY FUNDUSZ INWESTYCYJNY
OTWARTY, SUBFUNDUSZ SUPERFUND RED**

(w tysiącach złotych za wyjątkiem liczby jednostek uczestnictwa i wartości aktywów netto na jednostkę uczestnictwa)

Nota nr 2 Należności Subfunduszu w tys. PLN

Należności Subfunduszu	30.06.2013 r.	31.12.2012 r.
1) Z tytułu zbytych lokat	0	102
2) Z tytułu instrumentów pochodnych	0	0
3) Z tytułu zbytych jednostek uczestnictwa	0	0
4) Z tytułu dywidendy	0	0
5) Z tytułu odsetek	0	1
6) Z tytułu posiadanych nieruchomości, w tym czasów	0	0
7) Z tytułu udzielonych pożyczek, w podziale na podmioty udzielające pożyczek	0	0
8) Pozostałe, w tym:	17	11
- należności z tytułu kick-back'ów	17	11
Razem	17	114

Nota nr 3 Zobowiązania Subfunduszu w tys. PLN

Zobowiązania Subfunduszu	30.06.2013 r.	31.12.2012 r.
1) Z tytułu nabytych aktywów	0	0
2) Z tytułu transakcji przy zobowiązaniu się Subfunduszu do odkupu	0	0
3) Z tytułu instrumentów pochodnych	92	0
4) Z tytułu wpłat na jednostki uczestnictwa	0	0
5) Z tytułu odkupionych jednostek uczestnictwa	0	0
6) Z tytułu wypłaty dochodów Subfunduszu	0	0
7) Z tytułu wypłaty przychodów Subfunduszu	0	0
8) Z tytułu wyemitowanych obligacji	0	0
9) Z tytułu krótkoterminowych pożyczek i kredytów	0	0
10) Z tytułu długoterminowych pożyczek i kredytów	0	0
11) Z tytułu gwarancji lub poręczeń	0	0
12) Z tytułu rezerw	46	36
13) Pozostałe	0	0
Razem	138	36

Nota nr 4 Środki pieniężne i ich ekwiwalenty

Struktura środków pieniężnych na rachunkach bankowych	30.06.2013 r.		31.12.2012 r.	
	Waluta	Wartość na dzień bilansowy w danej walucie w tys.	Wartość na dzień bilansowy w danej walucie w tys.	Wartość na dzień bilansowy
Banki:				
Deutsche Bank Polska S.A.	PLN	138	138	40
Deutsche Bank Polska S.A.	EUR	1	6	4
Alior Bank S.A. (depozyt zabezpieczający)	PLN	57	57	30
Alior Bank S.A.	PLN	1	1	0
Raiffeisen Bank Polska S.A. (depozyt zabezpieczający)	PLN	109	109	80
Deutsche Bank Polska S.A.	USD	1	5	5
Razem			316	170

Średni w okresie sprawozdawczym poziom środków pieniężnych utrzymywanych w celu zaspokojenia bieżących zobowiązań Subfunduszu	01.01.2013 - 31.12.2012 r.	
	01.01.2013 r.	31.12.2012 r.
Średni w okresie sprawozdawczym poziom środków pieniężnych *)	243	371

*) Średni poziom środków pieniężnych w okresie sprawozdawczym liczony jest na podstawie średniej arytmetycznej stanu na początku i na końcu okresu sprawozdawczego

Ekwiwalenty środków pieniężnych
Nie dotyczy

Nota nr 5 Ryzyka

Ryzyka	30.06.2013 r.	31.12.2012 r.
1) Poziom obciążenia aktywów i zobowiązań Subfunduszu ryzykiem stopy procentowej, w podziale na kategorie bilansowe, w tym:		
a) aktywa obciążone ryzykiem wartości godziwej wynikającym ze stopy procentowej w tys. *)	0	0
b) aktywa obciążone ryzykiem przepływów środków pieniężnych wynikającym ze stopy procentowej w tys. **)	0	0
c) zobowiązania obciążone ryzykiem przepływów środków pieniężnych wynikającym ze stopy procentowej w tys. ***)	0	0
2) Poziom obciążenia aktywów i zobowiązań Subfunduszu ryzykiem kredytowym, w podziale na kategorie bilansowe, w tym:		
a) kwoty odzwierciedlające maksymalne obciążenie ryzykiem kredytowym na dzień bilansowy w przypadku, gdyby strony transakcji nie wypełniły swoich obowiązków, przy czym w opisie nie uwzględnia się wartości godziwych dodatkowych zabezpieczeń w tys. ***)	316	306
b) wskazanie istniejących przypadków znaczącej koncentracji ryzyka kredytowego w poszczególnych kategoriach lokat w tys. *****)		
3) Poziom obciążenia aktywów i zobowiązań Subfunduszu ryzykiem walutowym, ze wskazaniem przypadków znaczącej koncentracji ryzyka walutowego w poszczególnych kategoriach lokat w tys.	3 695	2 562
a) środki pieniężne i ich ekwiwalenty	11	20
b) należności	17	113
c) składniki lokat nienotowane na aktywnym rynku	3 558	2 418
d) zobowiązania	109	11

*) Za aktywa obciążone ryzykiem wartości godziwej wynikającym ze stopy procentowej uznano obligacje stałokuponowe, obligacje zerokuponowe, bony skarbowe, listy zastawne stałokuponowe, certyfikaty depozytowe stałokuponowe oraz weksle.

**) Za aktywa obciążone ryzykiem przepływów środków pieniężnych wynikającym ze stopy procentowej uznano obligacje zmiennokuponowe, listy zastawne zmiennokuponowe, certyfikaty depozytowe zmiennokuponowe oraz instrumenty pochodne wystawione na stopę procentową, o dodatniej wycenie na dzień bilansowy.

***) Za zobowiązania obciążone ryzykiem przepływów środków pieniężnych wynikającym ze stopy procentowej uznano instrumenty pochodne wystawione na stopę procentową, o ujemnej wycenie na dzień bilansowy.

*****) Ryzyko kredytowe obejmuje ryzyko niewypłacenia przez kontrahenta zobowiązań z wymagalnych papierów wartościowych (obligacji stał-, zmienn- i zerokuponowych, bonów skarbowych i listów zastawnych), depozytów będących składnikami portfela lokat, przechowywanych na rachunkach bankowych środków pieniężnych oraz nie wywiązania się kontrahenta z zawartych transakcji, w szczególności na niestandardyzowane instrumenty pochodne oraz transakcji typu buy-sell-back.

*****) Za znaczącą koncentrację ryzyka kredytowego uznano poziom 10% udziału procentowego danego emitenta w aktywach ogółem dla poszczególnych kategorii lokat.

Ryzyko płynności jest ryzykiem zajścia zdarzenia takiego, że Subfundusz nie będzie w stanie wygenerować dostatecznych środków pieniężnych niezbędnych do wykonania swoich zobowiązań w terminach ich wymagalności lub też zbycie aktywów nastąpi na warunkach istotnie niekorzystnych dla Subfunduszu.

Z uwagi na fakt, iż Jednostki Uczestnicząca Subfunduszu mogą być odkupywane co najmniej, polityką Subfunduszu jest utrzymywanie odpowiedniego poziomu środków pieniężnych oraz codzienne monitorowanie płynności w procesie zarządzania Subfunduszem.

Zgodnie z postanowieniami Statutu Subfunduszu może zawiesić odkupowanie Jednostek Uczestnicząca na 2 tygodnie lub w przypadkach wskazanych w statucie Funduszu, za zgodą i na warunkach określonych przez Komisję Nadzoru Finansowego, na okres dłuższy niż 2 tygodnie, nieprzekraczający jednak 2 miesięcy.

W pierwszym półroczu 2013 roku Subfundusz nie zawieszał zbywania Jednostek Uczestnicząca.

Nota nr 6 Instrumenty pochodne

Instrumenty pochodne		30.06.2013 r.									
	Typ zajętej pozycji	Rodzaju instrumentu pochodnego	Cel otwarcia pozycji	Wartość otwartej pozycji	Wartość i terminy przyszłych strumieni pieniężnych	Kwota będąca podstawą przyszłych płatności	Termin zapadalności albo wygaśnięcia instrumentu pochodnego	Termin wykonania instrumentu pochodnego			
Forward Short EUR/PLN 20130918	Krótko	Forward	Zabezpieczenie przed ryzykiem walutowym	-19	2013-09-18	94.000,00 EUR po kursie walutowym 4,1495 EUR	2013-09-18	-			
Forward Short EUR/PLN 20131106	Krótko	Forward	Zabezpieczenie przed ryzykiem walutowym	-36	2013-11-06	200.000,00 EUR po kursie walutowym 4,186 EUR	2013-11-06	-			
Forward Short EUR/PLN 20131211	Krótko	Forward	Zabezpieczenie przed ryzykiem walutowym	-10	2013-12-11	120.000,00 EUR po kursie walutowym 4,296 EUR	2013-12-11	-			
Forward Short EUR/PLN 20131016	Krótko	Forward	Zabezpieczenie przed ryzykiem walutowym	-27	2013-10-16	200.000,00 EUR po kursie walutowym 4,227 EUR	2013-10-16	-			
Razem				-92							

Instrumenty pochodne		31.12.2012 r.									
	Typ zajętej pozycji	Rodzaju instrumentu pochodnego	Cel otwarcia pozycji	Wartość otwartej pozycji	Wartość i terminy przyszłych strumieni pieniężnych	Kwota będąca podstawą przyszłych płatności w tyc.	Termin zapadalności albo wygaśnięcia instrumentu pochodnego	Termin wykonania instrumentu pochodnego			
Forward Short EUR/PLN 20130508	Krótko	Forward	Zabezpieczenie przed ryzykiem walutowym	17	2013-05-08	200 EUR po kursie walutowym 4,2285 EUR	2013-05-08	-			
Forward Short EUR/PLN 20130515	Krótko	Forward	Zabezpieczenie przed ryzykiem walutowym	16	2013-05-15	350 EUR po kursie walutowym 4,194 EUR	2013-05-15	-			
Razem				33							

Nota nr 7 Transakcje przy zobowiązaniu się Subfunduszu lub drugiej strony do odkupu
Nie dotyczy

Nota nr 8 Kredyty i pożyczki
Nie dotyczy

Nota nr 9 W waluty i różnice kursowe

Wskaznik struktury pozycji bilansu, z podziałem według walut i po przeliczeniu na walutę polską	30.06.2013 r.		31.12.2012 r.	
	Jednostka	Waluta	Wartość na dzień bilansowy	Wartość na dzień bilansowy
Fuzja bilansu po przeliczeniu na walutę sprawozdania finansowego				
a) w walucie sprawozdania finansowego w tys.				
Aktywa				
1. Środkі pieniężne i ich ekwiwalenty	w tys.	PLN	305	PLN
2. Należności	w tys.	PLN	303	PLN
3. Transakcje przy zobowiązaniu się drugiej strony do odkupu	w tys.	PLN	0	PLN
4. Składniki lokat notowane na aktywnym rynku	w tys.	PLN	0	PLN
5. Składniki lokat notowane na biernym rynku	w tys.	PLN	0	PLN
6. Pozostałe aktywa	w tys.	PLN	0	PLN
Zobowiązania				
b) w walutach obcych po przeliczeniu na walutę sprawozdania finansowego w tys.				
Środki pieniężne i ich ekwiwalenty				
- w walucie obcej	w tys.	PLN	11	PLN
- w walucie USD	w tys.	USD	1	USD
- w walucie EUR	w tys.	EUR	5	EUR
- w walucie GBP	w tys.	GBP	1	GBP
- w walucie CHF	w tys.	CHF	6	CHF
- w walucie INR	w tys.	INR	17	INR
- w walucie JPY	w tys.	JPY	4	JPY
- w walucie AUD	w tys.	AUD	17	AUD
- w walucie CAD	w tys.	CAD	17	CAD
- w walucie NZD	w tys.	NZD	13	NZD
- w walucie HKD	w tys.	HKD	3 558	HKD
- w walucie SGD	w tys.	SGD	822	SGD
- w walucie KRW	w tys.	KRW	3 558	KRW
- w walucie HUF	w tys.	HUF	109	HUF
- w walucie CNY	w tys.	CNY	25	CNY
- w walucie RUB	w tys.	RUB	109	RUB
- w walucie BRL	w tys.	BRL	3	BRL
- w walucie MXN	w tys.	MXN	11	MXN
- w walucie INR	w tys.	INR	11	INR
Razem aktywa netto			3 783	2 666
Dodatkowe różnice kursowe w przekroju lokat Subfunduszu				
01.01.2013 - 30.06.2013 r.			01.01.2012 - 30.06.2012 r.	
Dodatnie różnice kursowe			Dodatnie różnice kursowe	
zrealizowane	0		zrealizowane	0
niezrealizowane	359		niezrealizowane	0
Razem	0	359	0	0
Ujemne różnice kursowe w przekroju lokat Subfunduszu				
01.01.2013 - 30.06.2013 r.			01.01.2012 - 30.06.2012 r.	
Ujemne różnice kursowe			Ujemne różnice kursowe	
zrealizowane	-153		zrealizowane	0
niezrealizowane	-153		niezrealizowane	-140
Razem	-306		-140	
W przypadku Subfunduszy, których aktywa są wyceniane, a zobowiązania ustalane w walutach obcych, należy ujawnić średni kurs waluty sprawozdania finansowego wyliczony przez NBP, z dnia sporządzenia sprawozdania finansowego (w PLN)				
Kurs EUR	Kurs w stosunku do	Waluta		
	4,3292	EUR	4,0882	
Kurs USD	3,3173	USD	3,0986	

Nota nr 10 Dochody i ich dystrybucja

Zrealizowany zysk (strata) ze zbycia lokat, wzrost (spadek) niezrealizowanego zysku (straty)	01.01.2013 - 30.06.2013 r.		01.01.2012 - 31.12.2012 r.		01.01.2012 - 30.06.2012 r.	
	Wartość zrealizowanego zysku (straty) ze zbycia lokat	Wzrost (spadek) niezrealizowanego zysku (straty) z wyceny aktywów	Wartość zrealizowanego zysku (straty) ze zbycia lokat	Wzrost (spadek) niezrealizowanego zysku (straty) z wyceny aktywów	Wartość zrealizowanego zysku (straty) ze zbycia lokat	Wzrost (spadek) niezrealizowanego zysku (straty) z wyceny aktywów
Składniki lokat	0	0	0	0	0	0
1) Składniki lokat notowane na aktywnej walce	-90	468	-21	-533	72	16
2) Składniki lokat nienotowane na aktywnej walce	0	0	0	0	0	0
3) Nieruchomości	0	0	0	0	0	0
4) Pozostałe	0	0	0	0	0	0
Razem	-90	468	-21	-533	72	16

Wypłacone dochody Subfunduszu

Nie dotyczy

Wypłacone przychody ze zbycia lokat

Nie dotyczy

Nota nr 11 Koszty Subfunduszu

Koszty pokrywane przez Towarzystwo

Nie dotyczy

Wynagrodzenie dla Towarzystwa	01.01.2013 - 30.06.2013 r.		01.01.2012 - 30.06.2012 r.	
	Wartość w okresie sprawozdawczym	Wartość w okresie sprawozdawczym	Wartość w okresie sprawozdawczym	Wartość w okresie sprawozdawczym
1) Część siła wynagrodzenia - wynagrodzenie od Wartości Aktywów Netto Subfunduszu	19	39	20	20
2) Dodatkowe wynagrodzenie stanowiące równowagę przychodów z tytułu kick-back	28	47	22	22
3) Część wynagrodzenia uzależniona od wyników Subfunduszu	0	0	0	0
Razem	47	86	42	42

Nota nr 12 Dane porównawcze o jednostkach uczestnictwa

Dane porównawcze o jednostkach uczestnictwa	31.12.2012 r.		31.12.2011 r.		31.12.2010 r.	
	1) Wartość aktywów netto na koniec roku obrotowego za trzy ostatnie lata obrotowe w tys.	2) Wartość aktywów netto na jednostkę uczestnictwa na koniec roku obrotowego za trzy ostatnie lata obrotowe (w PLN)	1) Wartość aktywów netto na koniec roku obrotowego za trzy ostatnie lata obrotowe w tys.	2) Wartość aktywów netto na jednostkę uczestnictwa na koniec roku obrotowego za trzy ostatnie lata obrotowe (w PLN)	1) Wartość aktywów netto na koniec roku obrotowego za trzy ostatnie lata obrotowe w tys.	2) Wartość aktywów netto na jednostkę uczestnictwa na koniec roku obrotowego za trzy ostatnie lata obrotowe (w PLN)
	690,666	777,64	3 397	7 315		984,51

INFORMACJA DODATKOWA

SUPERFUND SPECJALISTYCZNY FUNDUSZ INWESTYCYJNY OTWARTY, SUBFUNDUSZ SUPERFUND RED

1. **Informacje o znaczących zdarzeniach dotyczących lat ubiegłych, ujętych w sprawozdaniu finansowym za bieżący okres sprawozdawczy**

Nie wystąpiły znaczące zdarzenia dotyczące lat ubiegłych, które należało ująć w jednostkowym sprawozdaniu finansowym za bieżący okres sprawozdawczy.

2. **Informacje o znaczących zdarzeniach, jakie nastąpiły po dniu bilansowym, a nieuwzględnionych w sprawozdaniu finansowym**

Nie wystąpiły znaczące zdarzenia, jakie nastąpiły po dniu bilansowym, a nieuwzględnione w jednostkowym sprawozdaniu finansowym.

3. **Różnice pomiędzy danymi ujawnionymi w sprawozdaniu finansowym i w porównywalnych danych finansowych a uprzednio sporządzonymi i opublikowanymi sprawozdaniami finansowymi**

Nie wystąpiły różnice pomiędzy danymi ujawnionymi w sprawozdaniu finansowym i w porównywalnych danych finansowych a uprzednio sporządzonymi i opublikowanymi sprawozdaniami finansowymi.

4. **Dokonane korekty błędów podstawowych, ich przyczyny, tytuły oraz wpływ wywołanych tym skutków finansowych na sytuację majątkową i finansową, płynność oraz wynik z operacji i rentowność Funduszu**

- a) **Informacja o przypadkach informowania uczestników o korektach wyceny aktywów netto na jednostkę uczestnictwa:**

Nie wystąpiły przypadki informowania uczestników o korektach wyceny aktywów netto na jednostkę uczestnictwa.

- b) **Informacja o przypadkach zawieszenia zbywania lub odkupywania jednostek uczestnictwa lub zawieszenia dokonywania wyceny aktywów netto na jednostkę uczestnictwa:**

Nie wystąpiły przypadki zawieszenia dokonywania wyceny aktywów netto na jednostkę uczestnictwa.

- c) **Informacja o przypadkach nierozliczenia się transakcji zawieranych przez Subfundusz:**


Nie wystąpiły przypadki nierozliczenia się transakcji zawieranych przez Subfundusz.

5. **Informacja o kontynuacji działalności przez Subfundusz**

Na dzień sporządzenia jednostkowego sprawozdania finansowego nie istniały okoliczności wskazujące na zagrożenie możliwości kontynuowania działalności przez Subfundusz.

6. **Inne informacje niż wskazane w sprawozdaniu finansowym, które mogłyby w istotny sposób wpłynąć na ocenę sytuacji majątkowej, finansowej, wyniku z operacji Subfunduszu i ich zmian.**

Brak innych informacji niż wskazane w jednostkowym sprawozdaniu finansowym, które mogłyby w istotny sposób wpłynąć na ocenę sytuacji majątkowej, finansowej, wyniku z operacji Subfunduszu i ich zmian.





**SUPERFUND SPECJALISTYCZNY FUNDUSZ INWESTYCYJNY OTWARTY,
SUBFUNDUSZ SUPERFUND RED**

Podpis osoby sporządzającej sprawozdanie:

Urszula Szewczyk
Kierownik Wydziału Sprawozdawczego Departament Administracji i Wyceny Aktywów
ProService Transfer Agency Sp. z o.o.

Podpisy osób reprezentujących fundusz:

Arkadiusz Huzarek
Prezes Zarządu Superfund TFI S.A.

Alexander Peisteiner
Członek Zarządu Superfund TFI S.A.

Paweł Grubiak
Członek Zarządu Superfund TFI S.A.

Podpisy osób odpowiedzialnych za prowadzenie ksiąg rachunkowych:

Katarzyna Kurzawska
Wiceprezes Zarządu
ProService Transfer Agency Sp. z o.o.

Robert Chmielewski
Członek Zarządu
ProService Transfer Agency Sp. z o.o.

Warszawa, dnia 29 sierpnia 2013 roku

SUPERFUND SPECJALISTYCZNY FUNDUSZ INWESTYCYJNY OTWARTY,
SUBFUNDUSZ SUPERFUND RED

Warszawa, 29 sierpnia 2013 roku

List Superfund Towarzystwa Funduszy Inwestycyjnych S.A. do Uczestników Superfund RED, Subfunduszu wydzielonego w ramach Superfund Specjalistyczny Fundusz Inwestycyjny Otwarty

Szanowni Państwo,

Przedstawiamy Państwu informację Superfund Towarzystwa Funduszy Inwestycyjnych S.A., dotyczącą działalności Subfunduszu Superfund RED wydzielonego w ramach Superfund Specjalistyczny Fundusz Inwestycyjny Otwarty, za okres od 1 stycznia 2013 roku do 30 czerwca 2013 roku, to jest za okres, za który sporządzone zostało półroczne jednostkowe sprawozdanie finansowe Subfunduszu.

Superfund Specjalistyczny Fundusz Inwestycyjny Otwarty, w ramach którego wydzielony jest Subfundusz Superfund RED, jest funduszem inwestycyjnym z sześcioma wydzielonymi subfunduszami, zarządzanymi według sześciu strategii inwestycyjnych, zróżnicowanych pod względem sposobu inwestowania, oczekiwanych zysków i poziomu ryzyka.

Celem inwestycyjnym Subfunduszu Superfund RED, jest odzwierciedlenie zachowania subfunduszu Superfund RED EUR wydzielonego w ramach funduszu zagranicznego Superfund Sicav. Do 100% inwestowanych przez klientów środków pieniężnych jest lokowanych w tytuły uczestnictwa Superfund RED EUR. Statut funduszu umożliwia również dokonywanie lokat w inne Instrumenty finansowe dozwolone przepisami prawa i postanowieniami Statutu, włącznie z całkowitym zaangażowaniem posiadanych aktywów Subfunduszu w instrumenty finansowe inne niż w/w tytuły uczestnictwa.

W omawianym okresie sprawozdawczym zmiana wartości jednostki uczestnictwa wyniosła: 10,35 %.

Zachęcamy Państwa do zapoznania się ze sprawozdaniem finansowym Subfunduszu Superfund RED. Zawarte w nim informacje na temat składu portfela inwestycyjnego, struktury kosztów oraz rezultatów operacji finansowych pozwolą Państwu poznać kierunki polityki inwestycyjnej prowadzonej przez Subfundusz Superfund RED.

Z poważaniem,

Arkadiusz Huzarek

Alexander Peisteiner

Paweł Grubiak

Arkadiusz
Huzarek

Alexander Peisteiner
Paweł Grubiak



Warszawa, dnia 29 sierpnia 2013 r.

OŚWIADCZENIE DEPOZYTARIUSZA

Działając stosownie do dyspozycji § 37 pkt. 1) rozporządzenia Ministra Finansów z dnia 24 grudnia 2007 roku w sprawie szczególnych zasad rachunkowości funduszy inwestycyjnych, Deutsche Bank Polska S.A. jako Depozytariusz dla Superfund Specjalistycznego Funduszu Inwestycyjnego Otwartego oświadcza, że dane dotyczące stanów aktywów zapisanych na rachunkach pieniężnych i rachunkach papierów wartościowych, jak też pożytków z nich wynikających przedstawionych w sprawozdaniu finansowym Subfunduszu Superfund RED za okres od 01.01.2013 r. do 30.06.2013 r. są zgodne ze stanem faktycznym.

Deutsche Bank Polska S.A.

Piotr Zaczek
Prokurent


Bartłomiej Polewczyk
Pełnomocnik



Telefon: +48 22 543 16 00
Telefax: +48 22 543 16 01
E-mail: office@bdo.pl
Internet: www.bdo.pl

BDO Sp. z o.o.
ul. Postępu 12,
02-676 Warszawa
Polska

Subfundusz Superfund RED

Raport niezależnego biegłego rewidenta z przeglądu półrocznego jednostkowego sprawozdania finansowego obejmującego okres od 1 stycznia 2013 roku do 30 czerwca 2013 roku

BDO Sp. z o.o. Sąd Rejonowy dla M. St. Warszawy, XIII Wydział Gospodarczy KRS: 0000293339, Kapitał zakładowy: 1.000.000 PLN., NIP 108-000-42-12. Biura regionalne BDO: Katowice 40-004, al. Korfantego 2, tel: +48 32 359 50 00, katowice@bdo.pl; Kraków 30-415, ul. Wadowicka 8a, tel: +48 12 378 69 00, krakow@bdo.pl; Poznań 60-650, ul. Piątkowska 165, tel: +48 61 622 57 00, poznan@bdo.pl; Wrocław 53-332, ul. Powstańców Śląskich 7a, tel: +48 71 734 28 00, wroclaw@bdo.pl

BDO Sp. z o.o. jest członkiem BDO International Limited, brytyjskiej spółki i częścią międzynarodowej sieci BDO, złożonej z niezależnych spółek członkowskich.



Telefon: +48 22 543 16 00
Telefax: +48 22 543 16 01
E-mail: office@bdo.pl
Internet: www.bdo.pl

BDO Sp. z o.o.
ul. Postępu 12,
02-676 Warszawa
Polska

RAPORT NIEZALEŻNEGO BIEGŁEGO REWIDENTA

dla Rady Nadzorczej

Superfund Towarzystwo Funduszy Inwestycyjnych S.A.

Przeprowadziliśmy przegląd załączonego półrocznego jednostkowego sprawozdania finansowego subfunduszu Superfund RED („Subfundusz”), będącego wydzielonym subfunduszem w ramach Superfund Specjalistycznego Funduszu Inwestycyjnego Otwartego („Fundusz”), z siedzibą w Warszawie, pl. Trzech Krzyży 18, na które składa się:

- wprowadzenie do jednostkowego sprawozdania finansowego;
- zestawienie lokat na dzień 30 czerwca 2013 roku;
- bilans sporządzony na dzień 30 czerwca 2013 roku;
- rachunek wyniku z operacji od dnia 1 stycznia 2013 roku do dnia 30 czerwca 2013 roku;
- zestawienie zmian w aktywach netto za okres od dnia 1 stycznia 2013 roku do dnia 30 czerwca 2013 roku;
- noty objaśniające i informacja dodatkowa.

Za sporządzenie zgodnego z obowiązującymi przepisami sprawozdania finansowego odpowiedzialny jest Zarząd Superfund Towarzystwo Funduszy Inwestycyjnych S.A. („Towarzystwo”), zarządzającego Funduszem i reprezentującego Fundusz.

Naszym zadaniem było przeprowadzenie przeglądu załączonego jednostkowego sprawozdania finansowego.

Przegląd przeprowadziliśmy stosownie do postanowień ustawy z dnia 29 września 1994 roku o rachunkowości (Dz. U. z 2009 r., nr 152, poz. 1223, z późn. zm.) oraz do postanowień krajowych standardów rewizji finansowej, wydanych przez Krajową Radę Biegłych Rewidentów. Standardy nakładają na nas obowiązek zaplanowania i przeprowadzenia przeglądu w taki sposób, aby uzyskać umiarkowaną pewność, że sprawozdanie finansowe nie zawiera istotnych nieprawidłowości.

Przegląd przeprowadziliśmy głównie drogą analizy danych sprawozdania finansowego, wglądu w księgi rachunkowe, a także wykorzystania informacji uzyskanych od kierownictwa Towarzystwa oraz osób odpowiedzialnych za finanse i rachunkowość.

Zakres i metoda przeglądu sprawozdania finansowego istotnie różni się od badań leżących u podstaw opinii wyrażanej o zgodności rocznego sprawozdania finansowego z wymagającymi zastosowania zasadami (polityką) rachunkowości oraz o jego rzetelności i jasności, dlatego nie możemy wydać takiej opinii o załączonym sprawozdaniu.

BDO Sp. z o.o. Sąd Rejonowy dla M. St. Warszawy, XIII Wydział Gospodarczy KRS: 0000293339, Kapitał zakładowy: 1.000.000 PLN., NIP 108-000-42-12. Biura regionalne BDO: Katowice 40-004, al. Korfantego 2, tel: +48 32 359 50 00, katowice@bdo.pl; Kraków 30-415, ul. Wadowicka 8a, tel: +48 12 378 69 00, krakow@bdo.pl; Poznań 60-650, ul. Piątkowska 165, tel: +48 61 622 57 00, poznan@bdo.pl; Wrocław 53-332, ul. Powstańców Śląskich 7a, tel: +48 71 734 28 00, wroclaw@bdo.pl

BDO Sp. z o. o. jest członkiem BDO International Limited, brytyjskiej spółki i częścią międzynarodowej sieci BDO, złożonej z niezależnych spółek członkowskich.



Na podstawie przeprowadzonego przeglądu nie zidentyfikowaliśmy niczego, co nie pozwoliłoby stwierdzić, że załączone jednostkowe sprawozdanie finansowe jest zgodne z wymagającymi zastosowania zasadami rachunkowości oraz że rzetelnie i jasno przedstawia, we wszystkich istotnych aspektach, sytuację majątkową i finansową Subfunduszu na dzień 30 czerwca 2013 roku, jak też jej wynik z operacji za okres od 1 stycznia 2013 roku do 30 czerwca 2013 roku, zgodnie z ustawą o rachunkowości i wydanymi na jej podstawie przepisami.


Oświadczenie depozytariusza Subfunduszu, zgodnie z obowiązującymi przepisami, zostało dołączone do połączonego sprawozdania finansowego Funduszu sporządzonego za okres od 1 stycznia 2013 roku do 30 czerwca 2013 roku, o którym wydaliśmy raport z przeglądu z datą 29 sierpnia 2013 roku.

Warszawa, 29 sierpnia 2013 roku


BDO Sp. z o.o.
ul. Postępu 12
02-676 Warszawa

Podmiot uprawniony do badania sprawozdań finansowych nr 3355

Kluczowy biegły rewident
przeprowadzający przegląd:


Hanna Sztuczyńska
Biegły Rewident
nr ewid. 9269

Za BDO Sp. z o.o. :


dr André Helin
Prezes Zarządu
Biegły Rewident nr ewid. 90004